


**M  
E  
M  
O  
R  
I  
A  
L**

**E  
X  
P  
L  
I  
C  
A  
T  
I  
V  
O  
  
2  
0  
1  
2  
-  
2  
0  
1  
3**



**DEPARTAMENTO  
DE ASUNTOS  
DEL CONSUMIDOR**

**LUIS G. RIVERA MARÍN  
SECRETARIO**

**CÁMARA DE REPRESENTANTES  
9 DE MAYO DE 2012**

# INDICE

Información General de la Agencia	1-3
Datos Estadísticos	4
<b>EXPLICACIÓN DEL PRESUPUESTO RECOMENDADO 2009-2010</b>	
Presupuesto Consolidado	5
Gráficas Comparativas Presupuesto Consolidado 2012-2013	6
Presupuesto Consolidado 2013 por Programas	7
Presupuesto Funcional del Fondo General	8
Resumen de la Agencia	9-11
Fondos Especiales Estatales	12
Fondos Federales	12
<b>INFORMACIÓN ADICIONAL SOLICITADA</b>	
Discusión de Medidas Implantadas o a Implantarse para dar cumplimiento a Disposiciones de ley o Compromisos de Gobierno	13-24
Presupuesto Funcional del Fondo General	25
Fondos Especiales Estatales	25-36
Presupuesto Año Fiscal Vigente 2011-2012	37-38
Asuntos Generales	39-44
Apéndices	45-51

## **INFORMACIÓN GENERAL DE LA AGENCIA**

### ***BASE LEGAL***

El Departamento de Asuntos del Consumidor se creó mediante la Ley Núm. 5 del 23 de abril de 1973, según enmendada.

### ***MISIÓN***

Educar, orientar, proteger y representar a los consumidores en la implantación de sus derechos al adquirir bienes y servicios. Ejercer esas funciones mediante servicios de calidad, de manera oportuna, a través de la educación, investigación, reglamentación, fiscalización, licenciamiento y los procedimientos adjudicativos, procurando el equilibrio, certeza y seguridad en sus relaciones con los proveedores y fomentando prácticas a un consumidor inteligente.

### ***VISIÓN***

Velar por los derechos y el bienestar de los consumidores, promoviendo un clima de confianza y respeto entre consumidores y comerciantes.

El Departamento de Asuntos del Consumidor cuenta con las siguientes unidades organizacionales: Oficina del Secretario, Oficina del Subsecretario, Oficina de Orientación al Ciudadano contra la Obscenidad y la Pornografía Infantil en la Radio y la Televisión, Oficina de Tecnología Informática, Unidad de Estudios Económicos, Secretaría Auxiliar de Gerencia de Recursos Internos, Oficinas Regionales (7) - Arecibo, Bayamón, Caguas, Humacao, Mayagüez, Ponce y San Juan, División Especial de Adjudicación de Querellas de Condominios y la División de Pesas y Medidas.

La Misión de DACO es ejecutada por los programas que agrupan la diversidad de funciones que se generan de los mandatos de leyes y reglamentos.

### ***SERVICIOS QUE OFRECE EL DEPARTAMENTO***

El Departamento de Asuntos del Consumidor promueve la educación y orientación del consumidor en la solución adecuada de sus problemas de consumo y en el mejor uso de sus ingresos y de su crédito. Atiende, investiga y resuelve las quejas y querellas presentadas por los consumidores de bienes y servicios adquiridos o recibidos del sector privado de la economía. Implantando y vindicando los derechos de los consumidores a través de una estructura de adjudicación administrativa, concediendo los remedios pertinentes conforme a derecho.

Parte importante de sus funciones es el de fiscalizar la implantación de las leyes y reglamentos de protección al consumidor, entre éstas la inspección y comprobación de los sistemas de pesas y medidas utilizados en Puerto Rico para todos los propósitos comerciales, industriales y agrícola. Además, certifica y fiscaliza diferentes áreas de la economía tales como: estacionamientos públicos, hospedajes para estudiantes, urbanizadores y constructores de vivienda en Puerto Rico y contratistas.

## **RESUMEN DE LOGROS DEL DEPARTAMENTO DE ASUNTOS DEL CONSUMIDOR**

- Durante el año fiscal 2011 se logró una buena administración del Presupuesto del Fondo General y de Estabilización asignado al Departamento ascendente a \$10,759.00. Luego de cubrir los diferentes compromisos, se finalizó el año fiscal con un sobrante de \$480,282 concentrados mayormente en la partida de Nóminas, con un sobrante de \$400,868.00.
- La Oficina Regional de Humacao logró la reducción de las querellas presentadas contra los Concesionarios de Ventas de Vehículos de Motor mediante una comunicación efectiva con éstos, educándoles sobre los procesos en el Departamento en beneficio de los consumidores.
- Se inauguró la Oficina CODAC ubicada en el Municipio de Fajardo. La misma impactará los pueblos de Luquillo, Fajardo, Vieques, Culebra y Naguabo, haciendo accesible los servicios de DACO a los consumidores.
- Se logró mantener el servicio a los consumidores del área Este, mediante el apoyo ofrecido por la Oficina Regional de Caguas, atendiendo y reforzando la educación, fiscalización, otorgación de licencias, litigios, investigaciones de querellas de auto y construcción de la Oficina Regional de Humacao.
- Se completó la mudanza de la Oficina Regional de Bayamón de un local privado a uno de la Autoridad de Edificios Públicos, con una mejor accesibilidad para los consumidores.
- Enmienda al Reglamento para la Venta de Gas Licuado – Dicho Reglamento fue enmendado a los fines de que los consumidores reciban la cantidad exacta de gas fluido indicado en los tanques de 20 y de 100 libras, y no una cantidad menor por la que pagan.
- Oficina de Trato Igual – Como parte del Proyecto de la Cámara 3658, el cual propone establecer la “Ley Antidiscrimen Comercial” y para cumplir con la política pública de velar para que toda empresa de los cincuenta estados de la Nación con presencia en Puerto Rico ofrezca las mismas condiciones de acceso, venta, producción, bienes, servicios, garantías y entrega que se ofrecen a nuestros conciudadanos residentes en los demás estados de la Nación, el Departamento de Asuntos del Consumidor será el responsable de educar a las compañías sobre la relación de Puerto Rico con los Estados Unidos y las disposiciones de la ley, además de notificar a las dependencias gubernamentales cuáles son las empresas que han reusado eliminar sus políticas discriminatorias, para que no realicen negocios con las mismas.
- El 14 de marzo de 2012, se firmó el Convenio Colectivo de la Agencia, conforme a la Ley Núm. 45 del 25 de febrero de 1998, Ley de Relaciones del Trabajo para el Servicio Público de Puerto Rico. El mismo tendrá vigencia hasta el 13 de marzo de 2015.

## **METAS ESTRATÉGICAS**

- Completar la relocalización de las instalaciones del Laboratorio de Pesas y Medidas y del Archivo Inactivo a un local perteneciente al Puerto Rico Industrial Development Company (PRIDCO). Con esta acción, la Agencia contará con unas facilidades que permitirá un aumento en el volumen de servicios de calibración de equipo de pesar y medir, redundando en aumentos en recaudos producto de los mismos.

- Estudio Gerencial sobre Necesidades de Puestos para un funcionamiento óptimo de la Agencia. Contando con el apoyo de un consultor externo, se inició un proyecto de reestructuración del recurso humano. A estos efectos, se ha estado evaluando los procesos medulares de las Oficinas de Pesas y Medidas, las Oficinas Regionales y las Secretarías de Administración y Recursos Humanos. Como resultado de este estudio, estaremos identificando nuestra necesidad de personal para distribuir los mismos de forma justa y equitativa y solicitar aquellos puestos que sean necesarios para cumplir con las responsabilidades de la Agencia.
- Plan de Clasificación – Conforme a la responsabilidad impuesta por la Ley Núm. 184 del 4 de agosto de 2004, y de acuerdo a los cambios surgidos en la estructura funcional y organizacional de la Agencia, nos proponemos revisar nuestro Plan de Clasificación y Retribución. A estos efectos y conforme a la Ley, estableceremos tres (3) planes de clasificación por separado para puestos de las Unidades Apropriadas del Servicio de Carrera, los Puestos Excluidos de las Unidades Apropriadas del Servicio y para los Puestos del Servicio de Confianza.
- Centros de Orientación Directa al Consumidor (CODAC) – Con el fin de proveer lugares apropiados o acordes con las necesidades actuales y futuras del consumidor de hoy, el Departamento interesa desarrollar la creación de Centros de Orientación Directa al Consumidor que servirán para descentralizar los servicios, logrando que la Agencia tenga mayor alcance al consumidor. Los mismos están diseñados para el funcionamiento dentro de Centros Comerciales. El diseño del Centro proveerá diferentes niveles de atención al público, permitiendo la radicación de querellas con ayuda y orientación de un funcionario y servicios de educación y orientación a través de material impreso. Además, podrá utilizar dos pantallas donde el usuario tendrá acceso a la página de DACO para obtener información sobre el estatus de las querellas radicadas.
- La Oficina Regional de Humacao se propone reducir el número de querellas relacionadas con vehículos de motor, mediante orientaciones a los concesionarios sobre el Reglamento de Garantías de Vehículos de Motor y Renuncia a las Garantías de Vicios Ocultos.
- Las Oficinas Regionales de Arecibo, Bayamón, Caguas, Humacao, Mayaguez, Ponce y San Juan, continuarán realizando la fiscalización agresiva de los reglamentos de Contratistas, Hospedaje y Estacionamiento, llevando a cabo operativos para detectar aquellos proveedores de servicio que operan sin licencia e incumplen con las demás disposiciones reglamentarias del DACO.
- Digitalización del Proceso de Fiscalización – Como seguimiento al Programa de Multas que se implementó en este año fiscal, se trabajará en un programa de boletos digitalizados emitidos por los inspectores de forma automatizada a través de sus equipos tecnológicos. Los comercios podrán a su vez hacer los pagos de las multas y los servicios con el nuevo sistema mediante la Colecturía Virtual.

**DATOS ESTADÍSTICOS**

	*Real 2011	Proyectado	
		2012	2013
<b>Adjudicación de Querellas</b>			
Querellas Pendientes al comenzar el Año	5,624	3,971	2,971
Radicadas durante el Año	9,240	9,300	9,300
Total a Considerarse	14,864	13,271	12,271
Resueltas (Total de Resoluciones Emitidas)			
Archivadas	2,098	2,100	2,050
Total Resueltas y Archivadas	10,839	10,300	10,250
Pendientes a fin de año	3,971	2,971	2,021
Consultas Atendidas			
Vistas Administrativas Citadas	23,635	23,800	24,000
Vistas Administrativas Celebradas	8,615	8,600	8,700
Resoluciones Emitidas	5,915	5,900	5,925
	8,795	8,200	8,200
<b>Protección al Consumidor</b>			
Visitas de Inspección de Fiscalización Preventiva	12,601	12,700	13,000
Consultas Educativas, Charlas y exhibiciones	11,595	11,800	12,000
<b>Litigios</b>			
Casos Radicados	1,469	1,500	1,550
Casos Cerrados	1,682	1,700	1,750

\*Conforme al Informe Mensual Global de Datos Estadísticos 2010-2011, suministrado por la Oficina de Tecnología Informática del Departamento de Asuntos del Consumidor.

**I. EXPLICACIÓN DEL PRESUPUESTO RECOMENDADO PARA EL AÑO FISCAL 2012-2013**

**A. PRESUPUESTO CONSOLIDADO**

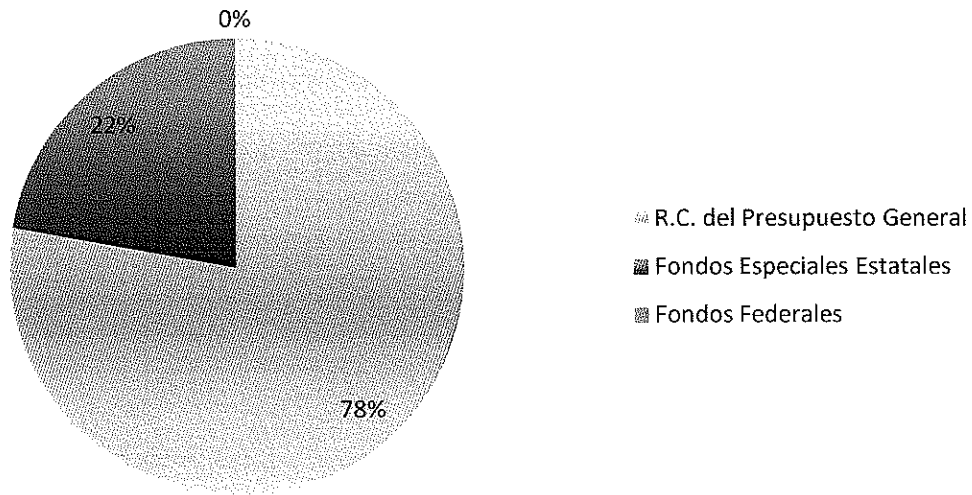
<b>Fondos</b>	<b>Presupuesto Vigente 2011-2012</b>	<b>Presupuesto Recomendado 2012-2013</b>	<b>Cambio</b>
1) R. C. del Presupuesto General	\$ 10,981,000	\$9,709,000	(\$1,272,000)
2) Fondos Especiales Estatales	3,128,000	2,049,000	(1,079,000)
3) Fondos Federales	1,000	1,000	-0-
<b>Gran Total</b>	<b>\$14,110,000</b>	<b>\$11,759,000</b>	<b>(\$2,351,000)</b>

El Presupuesto Consolidado Recomendado al Departamento de Asuntos del Consumidor para el Año Fiscal 2012-2013 asciende a \$11,759,000 con una reducción de \$2,351,000 en comparación con el del año anterior 2011-2012. De esa asignación, \$9,709,000 son del Fondo General; \$2,049,000 de Fondos Especiales Estatales y \$1,000 de Fondos Federales (Véase tablas adicionales del Presupuesto Consolidado en el Apéndice I-A al I-E).

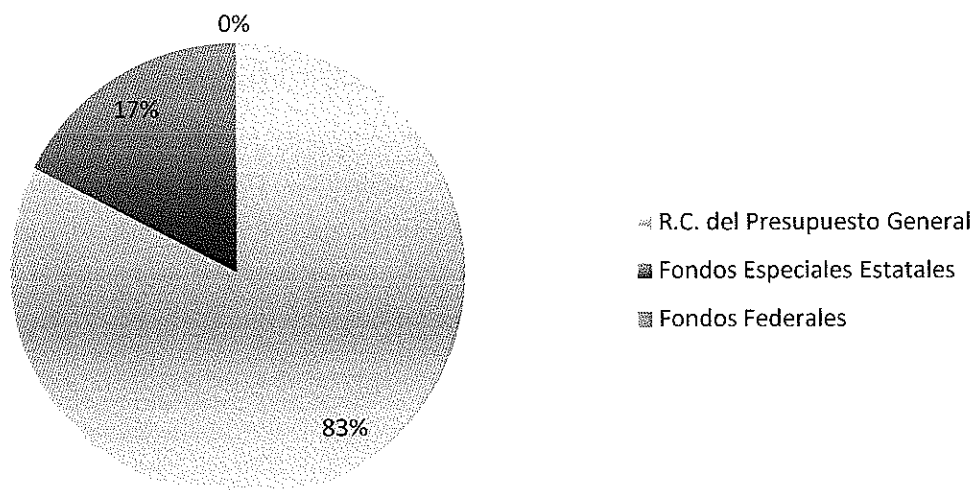
La disminución en el Presupuesto se debe principalmente al impacto esperado en las Agencias de la Ley Núm. 70-2010, conocida como “Ley del Programa de Incentivos, Retiro y Readiestramiento”.

### GRÁFICAS COMPARATIVAS PRESUPUESTO CONSOLIDADO

#### 2011-2012



#### 2012-2013





**PRESUPUESTO CONSOLIDADO 2013 POR PROGRAMAS**

<b>Programa</b>	<b>Fondo General</b>	<b>Fondos Especiales Estatales</b>	<b>Fondos Federales</b>	<b>Fondo de Estabilización</b>	<b>Total</b>
Dirección y Administración General	\$1,339,000	\$159,000	-0-	-0-	\$1,498,000
Servicios a Consumidores en Oficinas Regionales	5,633,000	1,250,000	1,000	-0-	6,884,000
Gerencia de Recursos Internos	2,595,000	640,000	-0-	-0-	3,235,000
Combatir Violencia en la TV	1,000	-0-	-0-	-0-	1,000
Orientación al Ciudadano contra la Obscenidad y Pornografía Infantil en la Radio y la Televisión	141,000	-0-	-0-	-0-	141,000
<b>Total Presupuesto Consolidado Recomendado 2012-2013</b>	<b>\$9,709,000</b>	<b>\$2,049,000</b>	<b>\$1,000</b>	<b>-0-</b>	<b>\$11,759,000</b>

**A. PRESUPUESTO FUNCIONAL DEL FONDO GENERAL**

**I. Presupuesto de la Resolución Conjunta (Fondo General)**

Los Recursos Recomendados para 2012-2013 con cargo al Fondo General ascienden a \$9,709,000. Este Presupuesto Recomendado refleja una reducción de \$1,272,000 comparado con el Presupuesto Vigente de \$10,981,000.

<b>Programa</b>	<b>Presupuesto Vigente 2011-2012</b>	<b>Presupuesto Recomendado 2012-2013</b>	<b>Cambio</b>
Dirección y Administración General	\$1,823,000	\$1,339,000	(\$484,000)
Servicio a Consumidores en Oficinas Regionales	6,777,000	5,633,000	(1,144,000)
Gerencia de Recursos Internos	2,264,000	2,595,000	331,000
Combatir la Violencia en la T.V.	1,000	1,000	-0-
Oficina de Orientación al Ciudadano contra la Obscenidad	116,000	141,000	25,000
<b>Total Fondo General</b>	<b><u>\$10,981,000</u></b>	<b><u>\$9,709,000</u></b>	<b><u>(\$1,272,000)</u></b>

El Presupuesto del Fondo General refleja una disminución de \$1,272,000 que afectará mayormente la Asignación de Nóminas. No obstante, se espera disminuir el impacto de esa reducción con las economías que puedan generarse de los empleados acogidos a la Ley Núm. 70 en mayo de 2012.

Con el Presupuesto Recomendado el Departamento continuará ofreciendo servicios en defensa del consumidor y conforme a nuestras responsabilidades según la Ley Orgánica Núm. 5 del 23 de abril de 1973 enmendada.

**DETALLE POR ASIGNACIÓN Y PARTIDAS PRESUPUESTARIAS  
(COMPARACIÓN VIGENTE VS RECOMENDADO RC FONDO GENERAL)**

**RESUMEN DE LA AGENCIA**

Partidas de Asignación	Presupuesto Vigente Año 2011-2012	Presupuesto Recomendado 2012-2013	Cambio
<b>001 Nóminas y Costos Relacionados</b>			
1110 Sueldos Puestos Regulares	7208,000	5874,000	(1334,000.00)
1114 Sueldo Personal de Confianza	1036,000	1253,000	217,000.00
1410 Bono de Navidad Personal Regular	241,000	116,000	(125,000.00)
1415 Bono Navidad Personal Confianza	18,000	18,000	0
1480 Pago Cuido Diurno	55,000	40,000	(15,000)
1490 Compensación No Clasificada	0	0	0
2810 Fondo Seguro del Estado	143,000	126,000	(17,000)
2870 Planes Médicos	369,000	276,000	(93,000)
1142 Dietas Miembros de Junta	1,000	1,000	0
<b>Subtotal</b>	<b>\$9071,000</b>	<b>\$7704,000</b>	<b>(\$1367,000)</b>
<b>002 Facilidades y Pago Servicios Públicos</b>			
2505 Pago Servicio Telefónico	94,000	94,000	0
2510 Pagos AEE	59,000	70,000	11,000
2520 Pagos AAA	3,000	2,000	(1,000)
2593 Combustible y Lubric. ASG	26,000	26,000	0
2681 Pago AEP	1146,000	1619,000	473,000
<b>Subtotal</b>	<b>\$1328,000</b>	<b>\$1811,000</b>	<b>\$483,000</b>
<b>003 Servicios Comprados</b>			
1294 Servicios Privatizados	0	0	0
1290 Servicios Prof. Y Cons. No Clasif.	0	0	0
2030 Impresos y Encuadernación	0	0	0
2880 Pagos Primas Seguros	16,000	13,000	(3,000)
2632 Arrendamiento Otros Edificios	378,000	181,000	(197,000)
2670 Arrendamiento Otros Equipos	0	0	0
2650 Arrendamiento Equipo de Oficina	0	0	0
2890 Seguros N/C	0	0	0
2112 Franqueo	0	0	0
<b>Subtotal</b>	<b>\$394,000</b>	<b>\$194,000</b>	<b>(\$200,000)</b>

RESUMEN DE LA AGENCIA

Partidas de Asignación	Presupuesto Vigente Año 2011-2012	Presupuesto Recomendado 2012-2013	Cambio
<b>005 Gastos de Transportación</b>			
2220 Servicios de Transportación	0	0	0
2490 Gastos de Transp. No Clasificados	0	0	0
2380 Gastos de Viaje en P.R.	0	0	0
<b>Subtotal</b>	<b>\$0</b>	<b>\$0</b>	<b>\$0</b>
<b>006 Servicios Profesionales</b>			
1210 Servicios Legales	0	0	0
1260 Servicios Prof. y Cons. Informática	0	0	0
1290 Serv. Profesionales y Cons. no Clasif.	0	0	0
1220 Servicios Médicos	0	0	0
<b>Subtotal</b>	<b>\$0</b>	<b>\$0</b>	<b>\$0</b>
<b>007 Otros Gastos</b>			
2970 Otros Gastos	0	0	0
2990 Servicios Misceláneos	148,000	0	(148,000)
4414 Equipo No Capitalizable	0	0	0
<b>Subtotal</b>	<b>\$148,000</b>	<b>\$0</b>	<b>(\$148,000)</b>
<b>010 Materiales y Suministros</b>			
4012 Materiales y Efectos de Oficina	17,000	0	(17,000)
4101 Materiales y Efectos Sanitarios	0	0	0
4214 Materiales y Efectos de Seguridad	0	0	0
4262 Materiales para Edificios y Construcción	3,000	0	(3,000)
<b>Subtotal</b>	<b>\$20,000</b>	<b>\$0</b>	<b>(\$20,000)</b>
<b>011 Compra de Equipo</b>			
5050 Equipo de Oficina	0	0	0
5490 Equipo no Clasificado	0	0	0
5121 Compra de vehículo de Motor	0	0	0
<b>Subtotal</b>	<b>\$0</b>	<b>\$0</b>	<b>\$0</b>

**RESUMEN DE LA AGENCIA**

Partidas de Asignación	Presupuesto Vigente Año 2011-2012	Presupuesto Recomendado 2012-2013	Cambio
<b>012 Anuncios y Pautas en Medios</b>			
2010 Anuncios y Avisos Públicos	20,000	0	(20,000)
<b>Subtotal</b>	<b>\$20,000</b>	<b>\$0</b>	<b>(\$20,000)</b>
<b>GRAN TOTAL</b>	<b><u>\$10981,000</u></b>	<b><u>\$9709,000</u></b>	<b><u>(\$1272,000)</u></b>

**B. FONDOS ESPECIALES ESTATALES**

Los gastos proyectados para el 2013 de los Fondos Especiales Estatales se estimaron en \$2,049,000 que son para cubrir compromisos existentes relacionados con DACO y con los fines de la legislación que creó los fondos. El detalle de recursos es el siguiente:

Fondo	Presupuesto Vigente 2011-2012	Presupuesto Recomendado 2012-2013
<b>Dirección y Administración</b>		
- Comprobación de Básculas	<u>\$ 347,000</u>	<u>\$ 159,000</u>
<b>Subtotal</b>	<b>347,000</b>	<b>\$ 159,000</b>
<b>Oficinas Regionales</b>		
-Costas y Honorarios	25,000	21,000
-Intereses Fondos Consignados	-0-	-0-
-Registro Contratistas	405,000	217,000
-Propiedad Horizontal	41,000	15,000
-Penalidades de Bienes Raíces	4,000	-0-
-Quejas y Querellas	<u>1,554,000</u>	<u>997,000</u>
<b>Subtotal</b>	<b>\$2,029,000</b>	<b>\$1,250,000</b>
<b>Gerencia de Recursos Internos</b>		
- Compra y Venta Artículos Prim. Nec.	746,000	634,000
-Venta de Copias de Leyes y Reglamentos	<u>6,000</u>	<u>6,000</u>
<b>Subtotal</b>	<b>\$ 752,000</b>	<b>\$ 640,000</b>
<b>Total Fondos Especiales Estatales</b>	<b><u>\$3,128,000</u></b>	<b><u>\$2,049,000</u></b>

La diferencia reflejada en el balance esperado en Fondos Especiales para el 2013 obedece a la disminución en las multas emitidas por un mayor cumplimiento de la reglamentación del DACO por parte del comercio, por lo que se esperan menores ingresos con el correspondiente ajuste de gastos.

Durante el año fiscal 2012-2013, los Fondos Especiales continuarán utilizándose para cumplir con la misión encomendada a nuestro Departamento.

**C. FONDOS FEDERALES**

Los Fondos Federales que se reciben en el Departamento de Asuntos del Consumidor ascienden a \$1,000. Los mismos corresponden a un acuerdo con la "Consumer Product Safety Commission". Esa Comisión reembolsa a DACO los costos de unas actividades de fiscalización previamente acordadas relacionadas con la seguridad de productos utilizados por el consumidor.

# **INFORMACIÓN ADICIONAL SOLICITADA**

**I. Análisis del Presupuesto Año Fiscal 2012-2013**

**A. DISCUSIÓN DE MEDIDAS IMPLANTADAS O A IMPLANTARSE PARA DAR CUMPLIMIENTO A DISPOSICIONES DE LEY Y A COMPROMISOS DE GOBIERNO**

1. Identificar los recursos o asignaciones de naturaleza no recurrente  
*(No Aplica)*
2. Cuantificar los compromisos ineludibles  
*(No Aplica)*
3. Detallar los ahorros acumulados obtenidos desde el comienzo del cuatrienio hasta el año fiscal 2012, conforme a la Ley Núm. 7 del 9 de marzo de 2009, según enmendada, en lo que se refiere al Capítulo III – Medidas de Reducción de Gastos, específicamente a lo siguiente:
  - a. Programa Voluntario de Reducción Permanente de Jornada
  - b. Renuncias Voluntarias  
*(Dato del 2010)*
  - c. Programa Alternativas para Empleados Públicos  
*(Dato del 2010)*

Concepto		Impacto
Programa Voluntario de Reducción Permanente de Jornada	3 empleados	\$13,852
Renuncias Voluntarias Incentivadas - Fase I	24 empleados	\$900,835.32
Alternativas para el Empleado Público	Los empleados mostraron interés en la alternativa de Vale Vocacional y de Establecimiento de Negocio Propio.	No tenemos datos sobre cuántos empleados finalmente disfrutaron de este beneficio. Favor de referirse al Departamento del Trabajo, agencia encargada de la administración de estas alternativas



4. Detallar los ahorros acumulados obtenidos desde comienzos del cuatrienio hasta el año fiscal 2012 conforme a las Órdenes Ejecutivas firmadas por el Gobernador

**a. Orden Ejecutiva 2009-01**

Orden Ejecutiva	Medida	Impacto Económico
<b>Orden Ejecutiva Núm. 1 del 8 de enero de 2009</b> Eliminación del 30% de los Puestos de Confianza autorizados	En abril de 2012 de un total de 26 puestos autorizados se mantienen ocupados 12 (46% de cumplimiento)	No hubo economía.

**b. Orden Ejecutiva 2009-004**

Orden Ejecutiva	Medida	Impacto Económico
Orden Ejecutiva Núm. 2009-004 (Boletín) de Medidas Adicionales de Austeridad, Disciplina y Reducción de Gastos del 10 de febrero de 2009 Memorando General 382-09 del 11 de febrero de 2009	Para asegurarse del estricto cumplimiento del Plan de Vacaciones. Inventario de Vehículos, Tarjetas de Crédito, Teléfonos Celulares y Asistentes Digitales Personales (PDA).	Se cumplió con la información requerida en los diferentes anejos para levantar inventario de las Agencias y se honró el Plan de Vacaciones establecido.

**c. Orden Ejecutiva 2009-10**

Orden Ejecutiva	Medida	Impacto Económico
OE-2009-10 Medidas Adicionales de Control Fiscal del 3 de marzo de 2009	Reducción del Salario de los Jefes de Agencia en un 5% desde el 3 de marzo hasta el 31 de diciembre de 2009.	\$4,950.72 Economía \$128,022.65 (31 dic. 2008) <u>123,071.93</u> (31 dic. 2009) \$ 4,950.72

<sup>1</sup> Esta Orden Ejecutiva no tuvo aplicabilidad durante el año fiscal 2010-2011.

**d. Orden Ejecutiva 2009-34 para implementar medidas adicionales de control de reducción de gastos relacionados a contratos de servicios por agencias del gobierno**

Concepto	Aplicación de la Reducción del 15%	Economía
Contratos de servicios profesionales y consultivos formalizados		
Costo Original \$ 650,140 (2011)	(12 contratos 2011) \$ 553,280	\$ 96,860 (2011)
733,871 (2012)	(15 contratos 2012) 631,273	102,598 (2012)
<b>Total \$1,384,011</b>	<b>Total \$1,184,553</b>	<b>Total \$199,458</b>

**e. Orden Ejecutiva 2009-35 para implementar medidas adicionales de control de gastos relacionados a contratos de arrendamiento por Agencias de Gobierno**

Durante el año 2012 no se generó ninguna economía en este renglón.

5. Certificar su cumplimiento con la Oficina del Contralor respecto al envío de los informes mensuales sobre puestos ocupados y vacantes, según dispone la Ley de Reforma Fiscal



**DEPARTAMENTO DE ASUNTOS DEL CONSUMIDOR**  
*Secretaría Auxiliar de Recursos Humanos y Relaciones Laborales*

#### **CERTIFICACION**

Certificamos que el Departamento de Asuntos del Consumidor ha cumplido con la Oficina del Contralor en cuanto a la radicación de los Informes Mensuales sobre puestos ocupados y vacantes según dispone la Ley de Reforma Fiscal, Ley Núm. 103 del 25 de mayo de 2006, según enmendada.

Hoy, 7 de mayo de 2012, en San Juan, Puerto Rico.

Certificamos correcto,

  
Luis A. Flores Crespo

Secretario Auxiliar Interino  
de Recursos Humanos y Relaciones Laborales

  
John E. Sierra Castellanos

Oficial Administrativo IV

6. Actualizar las deudas acumuladas al 31 de diciembre de 2011 en comparación al 31 de diciembre de 2008 e indicar las asignaciones hechas durante el 2012 hasta el presente o los planes de pago negociados, si alguno, incluidos en el Presupuesto 2013 para evitar la continua acumulación de deudas a corporaciones públicas y a suplidores




Gobierno de Puerto Rico  
**DEPARTAMENTO DE ASUNTOS DEL CONSUMIDOR**  
Secretaría Auxiliar de Gerencia y Administración  
División de Finanzas

**Cuentas a Pagar**

<b>AÑOS ANTERIORES</b>	29,369.55 *
2010-2011	7,369.38 **
2011-2012 hasta 5/3/2012	29,564.90
<b>Total de Cuenta por Pagar</b>	<b>\$ 66,303.83</b>

Certifico que la información es correcta

  
Cándida Burgos Torres  
Directora de Finanzas

Anejo Informes de Cuentas por Pagar

\*AEP no ha facturado, no tiene quien le certifique si el trabajo fue realizado.  
\*\*Se han hecho gestiones con los suplidores y no envían la factura.

Modelo SC 943.1  
11 abr 11  
CC 1300-24-11

DEPARTAMENTO DE ASUNTOS DEL CONSUMIDOR  
CERTIFICACION DE CUENTAS A PAGAR  
Modelo SC 943 C AÑOS ANTERIORES

NOMBRE DEL SUPLIDOR	ORDEN DE COMPRA FACTURA		FONDO	CUENTA DE GASTO	NUMERO DE OBLIGACION
	NUMERO	FECHA			
Peps Boys Auto	10069000110		793-0690000-0000-081-1998	E4402	10698793
Peps Boys Auto	10069000141		793-0690000-0000-081-1998	E4992	10698868
Tischer & Co., Inc.	16069000201		253-0690000-001-081-1998	E4992	10698993
Office Gallery	10069000227		253-0690000-001-081-1998	E4012	10699060
Adorno Office Supply	07069000034		227-0690000-0000-081-1998	E4012	07696264
Vargas Air Conditioning	08069000266		793-0690000-0000-081-1998	E4410	08697167
Altol Chemical Environment Lab. Inc.	08069000461		793-0690000-0000-081-1998	E4992	08697464
Event Marketing Management, Inc.	08069000295		141-0690000-1232-081-2006	E4262	08697171
Altol Chemical Environment Lab. Inc.	09069000183		793-0690000-0000-081-1998	E4992	09698031
Super Sellos	09069000380		253-0690000-007-081-1998	E2030	09698385
New Environment Co.	09069000413		793-0690000-0000-081-1998	E4992	09698431
Autoridad de Edificios Públicos	26-20010		141-0690000-1232-081-2006	E2990	08697649
Autoridad de Edificios Públicos			141-0690000-1232-081-2006	E2590	08697650
<b>TOTAL DEL IMPORTE DE LAS FACTURAS</b>					
					\$ 29,369.55

Certifico que la información arriba indicada es correcta.

*[Firma]*  
Candice Burgos Torres

Firma del Jefe o su Representante Autorizado

5/3/2011

Fecha

(787)721-0980

Teléfono

Conservación: Seis años o una intervención del Contralor, lo que ocurra primero.

*[Firma]*  
Enelda Burgos Torres  
Directora de Finanzas



Modelo SC 943-1  
11 abril 11  
CC 1300/24-11

DEPARTAMENTO DE ASUNTOS DEL CONSUMIDOR  
CERTIFICACION DE CUENTAS A PAGAR AL 30 DE JUNIO DE 2012  
Modelo SC 943-A

Impresos	ORDEN DE COMPRA FACTURA		IMPORTE	FONDO	CUENTA DE GASTO	NUMERO DE OBLIGACION
	NUMERO	FECHA				
OFFICE GALLERY	1206900095		2,836.00	111-0690001-0001-010-2012	E4012	12699786
OFFICE MAX	1206900092		220.83	111-0690001-0001-010-2012	E4012	12699792
FACSIMILE PAPER	1206900081		986.01	111-0690001-0001-010-2012	E4012	12699783
OFFICE MAX	1206900079		678.50	111-0690001-0001-010-2012	E4012	12699782
PRIMERA HORA, INC.	1206900084		1,051.20	111-0690001-0001-010-2012	E2010	12699786
PRIMERA HORA, INC.	1206900085		525.60	111-0690001-0001-010-2012	E2010	12699787
SANTOS OFFICE SUPPLY	1206900088		372.10	111-0690001-0001-010-2012	E4012	12699788
OFFICE MAX	1206900089		283.50	111-0690001-0001-010-2012	E4012	12699789
IMPRESOS APONTE	1206900093		1,253.00	253-0690000-0000-779-2007	E2030	12699793
EL BUCANERO	1206900013		71.25	596-0690000-0000-081-1998	E2990	12699552
EL BUCANERO	1206900065		275.00	253-0690000-0000-779-2007	E2990	12699685
PRIMERA HORA, INC.	1206900002		525.60	596-0690000-0000-081-1998	E2010	12699534
PRIMERA HORA, INC.	1206900019		1,051.20	596-0690000-0000-081-1998	E2010	12699558
OFFICE MAX	1206900094		914.98	253-0690007-0000-081-1998	E4414	12699794
FACSIMILE PAPER	1206900082		6,450.00	253-0690007-0000-081-1998	E4012	12699784
FACSIMILE PAPER	1206900098		2,629.66	253-0690007-0000-081-1998	E4992	12699798
J SAAD NAZER INC.	1206900091		1,785.00	227-0690000-0000-081-1998	E5050	12699791
CARIBBEAN DATA SYSTEMS	1206900097		320.01	253-0690007-0000-081-1998	E4992	12699797
PITNEY BOWES	1206900083		2,772.60	227-0690000-0000-081-1998	E4012	12699785
TOTAL DEL IMPORTE DE LAS FACTURAS			\$ 25,102.06			

Certifico que la información arriba indicada es correcta.

*Carolina Burgos Torres*  
Carolina Burgos Torres

Firma del Jefe o su Representante Autorizado

5/3/2012

Fecha

(787)721-0960

Teléfono

Conservación: Seis años o una intervención del Contralor, lo que ocurra primero.

*Carolina Burgos Torres*  
Directora de Finanzas


Modelo SC 943-1  
11 abr 11  
CC 1300-24-11

Página 2

DEPARTAMENTO DE ASUNTOS DEL CONSUMIDOR  
CERTIFICACION DE CUENTAS A PAGAR AL 30 DE JUNIO DE 2012  
Modelo SC 943-A

IMPRESOS	ORDEN DE COMPRA - FACTURA		FONDO	CUENTA DE GASTO	NUMERO DE OBLIGACION
	NUMERO	FECHA			
EXPERT GROUP	1206900071		253-0690001-0000-081-1998	E5090	12699892
BESS CORP	1206900077		793-0690000-0000-081-1998	E5050	12699755
OFFICE MAX	1206900069		253-0690001-0000-1998-1998	E4414	12699726
SPECIAL OFFICE PRODUCT	1206900063		253-0690007-0000-081-1998	E4012	12699688
ASG	1206900047		253-0690007-0000-081-1998	E2030	1206900047
SUB TOTAL					
TOTAL DEL IMPORTE DE LAS FACTURAS					
					\$ 4,462.84
					\$ 29,564.90

Certifico que la información arriba indicada es correcta.

  
Candida Burgos Torres

Firma del Jefe o su Representante Autorizado

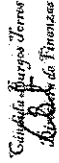
5/3/2012

Fecha

(787)721-0960

Teléfono

Conservación: Seis años o una intervención del Contralor, lo que ocurra primero.

  
Candida Burgos Torres  
Jefe de Finanzas



8. Total de Personas acogidas hasta el presente al Programa de Incentivos, Retiro y Readiestramiento conforme a la Ley Núm. 70/2010 y ahorros acumulados proyectados hasta el año fiscal 2013

Periodo Ley Núm. 70-2010	Estimado Economía	Observaciones
12/2010	\$270,621	Economía 6 meses - 15 empleados
05/2012	88,867	Economía junio 2012 (1 mes) - 26 empleados
05/2012	1,066,397	Economía 2013 (1 año) - 26 empleados
<b>Total Acumulado Estimado</b>	<b>\$1,425,885</b>	

9. Medidas e Iniciativas implantadas durante el presente cuatrienio que han logrado mejorar los servicios que brinda la agencia y la eficiencia operacional de la Agencia u organismo público

a. Centro de Orientación Directa al Consumidor

En marzo de 2012 se inauguró el primer Centro de Orientación Directa al Consumidor en el Municipio de Fajardo. Con el mismo, se pretende descentralizar los servicios ofrecidos, logrando mayor alcance al consumidor.

b. Oficina de Trato Igual

El Departamento de Asuntos del Consumidor será el responsable de educar a las compañías sobre el Proyecto de la Cámara 3658 para establecer la “Ley Antidiscrimen Comercial” y para cumplir con la política pública de velar para que toda empresa de los cincuenta estados de la Nación con presencia en Puerto Rico ofrezca las mismas condiciones de acceso, venta, productos, bienes, servicios, garantías y entrega que se ofrecen a nuestros conciudadanos residentes en los demás estados de la Nación.

- El DACO promulgó el 1de septiembre de 2011, la Orden Administrativa 2011-006, la cual establece que por medio de esta Orden, el Departamento de Asuntos del Consumidor repudia las prácticas comerciales discriminatorias contra los consumidores de Puerto Rico.

- La Orden establece que toda empresa con presencia en Puerto Rico que ofrezca bienes, productos y servicios al consumidor, y que a su vez ofrezca dichos productos por medio de la Internet, venta directa, catálogo o cualquier otra modalidad, deberá ofrecer al consumidor en Puerto Rico las mismas condiciones o condiciones similares de acceso, venta, productos, bienes, servicio, garantías y entrega que se ofrecen a los ciudadanos dentro de los Estados Unidos continentales.
- Lograr que las compañías que llevan a cabo negocios en los Estados Unidos conozcan claramente la relación e integración comercial que existe entre Estados Unidos y Puerto Rico.
- Crear conciencia de las prácticas ilegales y/o discriminatorias en el comercio de estas compañías hacia el consumidor residente en Puerto Rico.
- Ayudar a educar al consumidor para que conozca las compañías y comercios que ofrecen envíos, mercancía, acceso y servicios a Puerto Rico en igual trato que a clientes que residen en los demás estados, de manera que puedan optar por utilizar y auspiciar las mismas.
- El envío de sobre 1,800 comunicaciones a los principales detallistas en la Nación y a los miembros de la Internet Merchant Association para orientarlos sobre PR.
- Envío de Requerimientos de Información a compañías situadas en PR y en la nación.
- Al 26 de febrero de 2012 se han recibido 527 quejas sobre 160 compañías que ofrecen un trato diferente a PR.
  - 135 quejas contra Amazon.com, Inc.
  - 33 quejas contra Best Buy, Inc.
  - 25 quejas contra Apple, Inc.
  - 15 quejas contra Home Depot, Inc.
  - 15 quejas contra DirectTV

c. Toma 25

Toma 25 es una campaña nacional de seguridad infantil que exhorta a los padres y cuidadores a dedicar tiempo el 25 de mayo, Día Nacional de los Menores Desaparecidos, para hablar con sus hijos acerca de cómo pueden mantenerse más seguros. Esta iniciativa es patrocinada por el Centro Nacional para Menores Desaparecidos y Explotados (NCMEC, por sus siglas en inglés). Esta campaña promueve el diálogo continuo entre niños, jóvenes, familia y comunidades acerca de la seguridad infantil. El Departamento se ha involucrado en esta campaña, participando de forma activa a través de la distribución de material educativo.

d. Programa de Multas

Se trabajará en un programa de boletos digitalizados emitidos por los inspectores de forma automatizada a través de sus equipos tecnológicos. Los comercios podrán a su vez hacer los pagos de las multas y los servicios con el nuevo sistema mediante la Colecturía Virtual.

**B. PRESUPUESTO FUNCIONAL DEL FONDO GENERAL**

1. Resolución Conjunta del Presupuesto General (Ver página 8 a la 11 del Memorial)
2. Asignaciones Especiales para Gastos de Funcionamiento (No Aplica)

**C. FONDOS FEDERALES (Véase página 12)**

**D. FONDOS ESPECIALES ESTATALES**

Si su agencia financia total o parcialmente algún programa con fondos especiales estatales, favor de indicar:

1. Nombre del Fondo y Número de Ley que autoriza su creación.
2. Ingresos y gastos para los años fiscales 2010-2011 y 2011-2012 y la proyección de recursos al Fondo para el año 2012-2013 (incluyendo recaudos del año a comenzar y cualquier balance de años anteriores), según disponga la ley. Incluir el desglose por objeto de gastos.
3. Explicación en términos programáticos del gasto proyectado para el año fiscal 2012-2013

El gasto de \$2,049,000 que se proyecta en Fondos Especiales para el 2012-2013 se utilizará para cumplir con aquellos compromisos existentes que permitirán la continuidad de los servicios que por legislación le corresponden prestar al DACO. Estos fondos complementan el Presupuesto de la Agencia, reforzando aquellas partidas donde la asignación del Fondo General fue insuficiente o ninguna.

Entre los compromisos que cubriremos se encuentran: Nómina (5) puestos regulares entre ellos, Inspectores de Pesas y Medidas y Orientadores de Asuntos del Consumidor, además de las liquidaciones de licencia de vacaciones o enfermedad de puestos que queden vacantes, Material de Oficina, Anuncios y Avisos Públicos, Contratos de Servicios Profesionales y Consultivos, Pago de Dieta y Millaje de Personal de Campo, Reparación de Equipo de Oficina, Reparación de Vehículos Oficiales, Convenio Municipio Autónomo de Ponce, Gastos de Franqueo y Servicios de Emplazamiento, entre otros.

**E. INGRESOS PROPIOS U OTROS RECURSOS**

No Aplica.

**F. PROGRAMA DE MEJORAS PERMANENTES**

No Aplica.

**FONDOS ESPECIALES ESTATALES  
AÑOS FISCALES 2010-2011 AL 2012-2013**

ESTADO LIBRE ASOCIADO DE PUERTO RICO  
DEPARTAMENTO DE ASUNTOS DEL CONSUMIDOR  
DIVISION DE PRESUPUESTO  
FONDOS ESPECIALES ESTATALES  
Años Fiscales 2010-2011 al 2012-2013  
(en miles de dólares)

Programa y Fondo	Descripción de Ley	2010-2011			2011-2012			2012-2013				
		Balance al 30 junio 2010	Ingresos	Total	Balance al 30 junio 2011	Ingresos	Total	Balance al 30 junio 2012	Ingresos	Total	Balance al 30 junio 2012	Gasto
Dirección y Administración 793 - Comprobación de Bóculas	Ley Núm. 145 del 27 de junio de 1968, según enmendada. Los ingresos provienen por servicios solicitados de comprobación de equipo de pesas y medidas.	317	372	689	373	300	673	326	300	626	159	467
Gerencia de Recursos Internos 596 - Compra y Venta Artículos de Primera Necesidad	Se crea por la Ley Núm. 228 del 12 de mayo de 1942, según enmendada. El mismo se refiere a las multas impuestas por violaciones a leyes y reglamentos.	926	463	1,389	857	300	1,157	411	300	711	634	77
227 - Venta de Copias de Leyes	Se crea por la Ley Núm. 56 del 1 de julio de 1986, que faculta al Departamento a cobrar por las copias de las leyes y reglamentos de protección al consumidor que se expidan al público.	11	12	23	12	7	19	13	7	20	6	14
<b>Subtotal</b>		<b>937</b>	<b>475</b>	<b>1,412</b>	<b>869</b>	<b>307</b>	<b>1,176</b>	<b>424</b>	<b>307</b>	<b>731</b>	<b>640</b>	<b>91</b>
Oficinas Regionales 253-01 - Propiedad Horizontal	Ley Núm. 104 de junio de 1958, según enmendada por la Ley Núm. 103 del 5 de abril de 2003, Ley de Condominios. Los recursos se reciben por la inscripción en DACO de apartamientos puestos a la venta.	112	8	120	88	6	94	53	6	59	15	44
253-02 - Intereses Fondos Consignados	Ley Núm. 5 del 23 de abril de 1973 y el Reglamento de Fondos Consignados.	4	0	4	4	0	4	0	0	0	0	0
253-03 - Costas y Honorarios	Ley Núm. 10 del 20 de marzo de 1972, dio origen a este fondo.	46	39	85	65	24	89	64	24	88	21	67

**ESTADO LIBRE ASOCIADO DE PUERTO RICO**  
**DEPARTAMENTO DE ASUNTOS DEL CONSUMIDOR**  
**DIVISION DE PRESUPUESTO**  
**FONDOS ESPECIALES ESTATALES**  
**Años Fiscales 2010-2011 al 2012-2013**  
**(en miles de dólares)**

Programa y Fondo	Descripción de Ley	2010-2011			2011-2012			2012-2013						
		Balance al 30 junio 2010	Ingresos	Total	Gasto	Balance al 30 junio 2011	Ingresos	Total	Gasto	Balance al 30 junio 2012	Ingresos	Total	Gasto	Balance al 30 junio 2012
253-06 - Penalizaciones Bienes Raíces	Se crea en virtud de la Ley Núm. 10 del 26 de abril de 1994, según enmendada. Dicha Ley faculta al DACO a imponer multas administrativas a los infractores del reglamento en el ejercicio de la Profesión de Corredores, Vendedores o Empresas de Bienes Raíces.	0	0	0	0	0	0	0	0	0	0	0	0	0
253-07 - Registro de Contratistas	Ley Núm. 146 del 10 de agosto de 1995. Los ingresos provienen por la certificación de contratistas y de multas relacionadas.	647	200	847	179	668	192	860	405	455	192	647	217	430
253-779 - Quejas y Querellas	Ley Núm. 6 del 6 de enero de 2006 que enmienda la Ley Núm. 5 del 23 de abril de 1973, mejor conocida como Ley Orgánica del DACO que le autoriza a recibir recaudos adicionales por diversos conceptos trabajados por la agencia que hasta entonces iban al Fondo General.	2,067	691	2,758	951	1,807	480	2,287	1,554	733	480	1,213	997	216
<b>Subtotal</b>		<b>2,876</b>	<b>938</b>	<b>3,814</b>	<b>1,182</b>	<b>2,632</b>	<b>702</b>	<b>3,334</b>	<b>2,029</b>	<b>1,305</b>	<b>702</b>	<b>2,007</b>	<b>1,250</b>	<b>757</b>
<b>Total</b>		<b>4,130</b>	<b>1,785</b>	<b>5,915</b>	<b>2,041</b>	<b>3,874</b>	<b>1,309</b>	<b>5,183</b>	<b>3,128</b>	<b>2,055</b>	<b>1,309</b>	<b>3,364</b>	<b>2,049</b>	<b>1,315</b>

NOTA:

**2010-2011:**

El ingreso y gasto en este año fiscal es acumulado (real) del 1 de julio 2010 al 30 de junio de 2011.

**2011-2012:**

En el Fondo 227, de los \$12,000 en balance tan solo quedan \$1,000 en obligaciones. Los restantes \$11,000 regresan al Fondo General.

**RESUMEN DE GASTOS DE FONDOS ESPECIALES  
POR PROGRAMA A NOVIEMBRE DE 2011  
AÑO FISCAL 2010-2011**

Departamento de Asuntos del Consumidor  
División de Presupuesto  
Resumen de Gastos de Fondos Especiales  
Por Programa a nov/2011  
Año Fiscal 2010-2011

Partidas de Asignación	Dirección y Administración		Oficinas Regionales						Gerencia de Recursos Humanos			Resumen Fondos Especiales	
	Comprobación de Basculas (763)	Casas y Honorarios (253-03)	Intereses Fondos Consignados (253-02)	Registro de Contratación (253-07)	Propiedad Horizontal (253-01)	Pasividad Bilateral (253-06)	Quejas y Quebradas (253-79)	Total Oficinas Regionales	Cómpu y Ventas/Alta (688)	Venta Copia Leyes (227)	Total Gerencia	Gran Total por Oficio	
<b>Nómina y Costos Relacionados (001)</b>													
1110 Sueldos, Puestos Regulares	92	0	0	0	0	0	17	17	0	0	0	109	
1120 Salarios - Personal Transitorios	0	0	0	0	0	0	0	0	0	0	0	0	
1112 Liquidación Vacaciones	0	0	0	0	0	0	0	0	0	0	0	0	
1430 Liq. Licencia Enfermedad-Separación	0	0	0	0	0	0	24	24	0	0	0	24	
1431 Liquidación Exceso Lic. Enfermedad	0	0	0	0	0	0	0	0	4	0	4	4	
1432 Liquidación Exceso Vacaciones	0	0	0	0	0	0	0	0	0	0	0	0	
1410 Bono de Navidad Empleados Regulares	4	0	0	0	0	0	0	0	0	0	0	12	
1412 Bono Navidad Empleados Transitorios	0	0	0	0	0	0	0	0	0	0	0	0	
1480 Pago Cuidado Diurno	0	0	0	0	0	0	0	0	4	0	4	4	
1490 Compensación Adicional NIC	0	0	0	0	0	0	24	24	0	0	0	24	
2810 FSE	2	0	0	0	0	0	1	1	14	0	14	17	
2870 Planes Médicos	5	0	0	1	0	0	0	0	8	0	8	14	
6440 Aportación Seguro Social	7	0	0	0	0	0	7	7	14	0	14	28	
6610 Aportación Fondo de Retiro	0	0	0	0	0	0	0	0	0	0	0	0	
6650 Contribución por Desempleo	0	0	0	0	0	0	137	137	0	0	0	137	
<b>Subtotal</b>	<b>110</b>	<b>0</b>	<b>0</b>	<b>1</b>	<b>0</b>	<b>0</b>	<b>210</b>	<b>211</b>	<b>52</b>	<b>0</b>	<b>52</b>	<b>373</b>	
<b>Facilidades y Pagos por Serv. Púb. (002)</b>													
2505 Pago Serv. Teléfono	0	0	0	0	0	0	0	0	5	0	5	5	
2510 Pago AEE	0	0	0	0	0	0	0	0	0	0	0	0	
2593 Comb. Y Lubric. ASG	0	0	0	0	0	0	0	0	5	0	5	5	
<b>Subtotal</b>	<b>0</b>	<b>0</b>	<b>0</b>	<b>0</b>	<b>0</b>	<b>0</b>	<b>0</b>	<b>0</b>	<b>10</b>	<b>0</b>	<b>10</b>	<b>10</b>	
<b>Servicios Comprados (003)</b>													
2030 Impresos	6	0	0	13	0	0	0	13	0	0	0	19	
2033 Impresión de Sellos	0	0	0	0	0	0	0	0	0	0	0	0	
2112 Franqueo	0	0	0	0	0	0	35	35	0	0	0	35	
2690 Arrendamiento - No Clasificado	0	0	0	0	0	0	0	0	1	0	1	1	
2632 Arrendamiento Otras Edif.	174	0	0	0	0	0	65	65	0	0	0	239	
2650 Arrend. Otros Equipos Ofic.	0	0	0	0	0	0	39	39	0	0	0	101	
2670 Arrend. Otros Equipos	0	0	0	0	0	0	0	0	0	0	0	0	
2760 Cons. Y Reparación Equipo Ofic.	1	0	0	1	0	0	6	7	0	0	0	19	
2772 Cons. Y Reparación Equipo Auto	9	0	0	9	0	0	0	9	0	0	0	10	
2780 Conserv. Y Rep. Otros Equipos	0	0	0	8	0	0	2	10	0	0	0	10	
2980 Servicios Comprados-NIC	0	0	0	0	0	0	40	40	0	0	0	40	
2960 Adiestramientos	0	2	0	0	1	0	0	3	0	0	0	3	
<b>Subtotal</b>	<b>180</b>	<b>2</b>	<b>0</b>	<b>31</b>	<b>1</b>	<b>0</b>	<b>187</b>	<b>221</b>	<b>74</b>	<b>1</b>	<b>75</b>	<b>486</b>	

Departamento de Asuntos del Consumidor  
 División de Presupuesto  
 Resumen de Gastos de Fondos Especiales  
 Por Programa a nov/2011  
 Año Fiscal 2010-2011

Partidas de Asignación	Dirección y Administración		Oficinas Regionales							Gerencia de Recursos Internos		Reservan Fondos Especiales
	Comprobación de Búsquedas (783)	Costos y Honorarios (253-03)	Ingresos Fondos Consignados (253-02)	Registro de Contrataciones (253-07)	Propiedad Horizontal (253-01)	Penalizaciones Bienes Raíces (253-08)	Quejas y Querrelas (253-770)	Total Oficinas Regionales	Compra y Venta Art. (596)	Venta Copia Leyes (227)	Total Gerencia	Gran Total por Objeto
<b>Gastos de Transportación (005)</b>												
2380 Gastos de Viaje en P.R. nc	0	0	0	0	4	0	0	4	8	0	8	12
2330 Pasaje de Viaje fuera de P.R.	3	0	0	0	0	0	0	0	0	0	0	3
2320 Gastos de Subsistencia	0	0	0	0	0	0	0	0	68	0	68	68
2350 Milleje en P.R.	0	0	0	0	0	0	0	0	166	0	166	166
2460 Alojamiento en P.R.	0	0	0	0	0	0	0	0	0	0	0	0
9051 Anticipo a Oficiales Pagadores Esp.	0	0	0	0	0	0	0	0	5	0	5	5
<b>Subtotal</b>	<b>3</b>	<b>0</b>	<b>0</b>	<b>0</b>	<b>4</b>	<b>0</b>	<b>0</b>	<b>4</b>	<b>247</b>	<b>0</b>	<b>247</b>	<b>254</b>
<b>Equipo (011)</b>												
5050 Equipo de Oficina	5	0	0	3	1	0	0	4	0	2	2	11
5080 Equipo Computadora	0	0	0	21	0	0	0	21	0	1	1	22
5092 Licencias Programa de Computadoras	0	0	0	86	0	0	0	86	0	0	0	86
5121 Vehículo de Motor de Motor	0	0	0	0	0	0	0	0	29	0	29	29
5208 Equipo de Aire Acondicionado, agua ...	0	0	0	6	0	0	0	6	0	0	0	6
5240 Equipo Imprenta y Encuadernación	0	0	0	0	0	0	0	0	0	0	0	0
<b>Subtotal</b>	<b>5</b>	<b>0</b>	<b>0</b>	<b>116</b>	<b>1</b>	<b>0</b>	<b>0</b>	<b>117</b>	<b>29</b>	<b>3</b>	<b>32</b>	<b>154</b>
<b>Otros gastos (007)</b>												
2020 Anuncios Teatros, Radio y TV	0	0	0	0	0	0	0	0	0	0	0	0
2280 Gasto de Representación N/C	0	0	0	0	0	0	0	0	2	0	2	2
2910 Cuotas y Subscripciones	0	0	0	0	0	0	0	0	8	0	8	8
2970 Otros Gastos N/C	0	0	0	0	2	0	0	2	2	0	2	4
2980 Servicios Miscelaneos	3	18	0	0	1	0	0	19	102	0	102	124
4412 Alquiler Equipo Computadora	0	0	0	0	0	0	0	0	0	0	0	0
4414 Compra Equipo N/C	0	0	0	4	0	0	0	4	6	3	3	9
6120 Aportaciones a Municipios y Empresas	0	0	0	0	10	0	0	10	0	0	0	10
<b>Subtotal</b>	<b>3</b>	<b>18</b>	<b>0</b>	<b>4</b>	<b>13</b>	<b>0</b>	<b>0</b>	<b>39</b>	<b>114</b>	<b>3</b>	<b>117</b>	<b>159</b>
<b>*Servicios Profesionales (006)</b>												
1210 Servicios Legales	0	0	0	0	0	0	0	0	0	0	0	0
1220 Servicios Médicos	0	0	0	0	0	0	0	0	3	0	3	3
1230 Servicios de Arquitecto	0	0	0	0	0	0	0	0	0	0	0	0
1260 Serv. Prof. y Cons. Sist. Información	0	0	0	0	0	0	0	0	94	0	94	94
1280 Servicios Profesionales y Cons.	0	0	0	0	0	0	0	0	314	0	314	314
<b>Subtotal</b>	<b>0</b>	<b>0</b>	<b>0</b>	<b>0</b>	<b>0</b>	<b>0</b>	<b>0</b>	<b>0</b>	<b>62</b>	<b>0</b>	<b>62</b>	<b>530</b>

Departamento de Asuntos del Consumidor  
 División de Presupuesto  
 Resumen de Gastos de Fondos Especiales  
 Por Programa a nov/2011  
 Año Fiscal 2010-2011

Partidas de Asignación	Dirección y Administración		Oficinas Regionales						Gerencia de Recursos Internos			Resumen Fondos Especiales
	Comprobación de Básicos (793)	Costos y Honorarios (253-03)	Intereses Consignados (253-02)	Registro de Contrataciones (253-07)	Propiedad Horizontal (253-01)	Penalidad Bienes Raíces (253-06)	Quejas y Querrelas (253-719)	Total Oficinas Regionales	Compra y Venta Art. (596)	Venta Copia Leyes (227)	Total Gerencia	Gran Total por Objeto
<b>Materiales y Suministros (010)</b>												
4012 Materiales de Oficina	0	0	0	21	13	0	9	43	0	1	1	44
4101 Materiales y Efec. Sanit y de Casa	0	0	0	0	0	0	0	0	0	0	0	0
4152 Ropa y Materiales para Ropa	0	0	0	0	0	0	0	0	0	0	0	0
4163 Gastos por Alimentos	0	0	0	0	0	0	0	0	1	0	1	1
4214 Material y Efectos de Seguridad	2	0	0	0	0	0	0	0	0	0	0	2
4262 Materiales para Edificios y Const.	0	0	0	2	0	0	0	2	1	0	1	3
4402 Piezas Equipo Automotriz	0	0	0	0	0	0	0	0	0	0	0	0
4992 Materiales, Suministros y Piezas	3	0	0	3	0	0	2	5	1	2	3	11
9761 Transferencia a un mismo Fondo	0	0	0	0	0	0	0	0	0	0	0	0
<b>Subtotal</b>	<b>5</b>	<b>0</b>	<b>0</b>	<b>26</b>	<b>13</b>	<b>0</b>	<b>11</b>	<b>50</b>	<b>3</b>	<b>3</b>	<b>6</b>	<b>61</b>
<b>Anuncios y Pautas en Medios (012)</b>												
2010 Anuncios y Avisos Públicos	0	0	0	1	0	0	9	10	3	1	4	14
2020 Anuncios Teatro, Radio y TV	0	0	0	0	0	0	0	0	0	0	0	0
<b>Subtotal</b>	<b>0</b>	<b>0</b>	<b>0</b>	<b>1</b>	<b>0</b>	<b>0</b>	<b>9</b>	<b>10</b>	<b>3</b>	<b>1</b>	<b>4</b>	<b>14</b>
<b>Pago Deudas Contaraldae Años Anteriores</b>												
<b>Subtotal</b>	<b>0</b>	<b>0</b>	<b>0</b>	<b>0</b>	<b>0</b>	<b>0</b>	<b>0</b>	<b>0</b>	<b>0</b>	<b>0</b>	<b>0</b>	<b>0</b>
<b>Gran Total</b>	<b>316</b>	<b>20</b>	<b>0</b>	<b>179</b>	<b>32</b>	<b>0</b>	<b>951</b>	<b>1,182</b>	<b>532</b>	<b>11</b>	<b>543</b>	<b>2,041</b>

\*Gasto acumulado a noviembre/2011



## RESUMEN DE GASTOS DE FONDOS ESPECIALES POR PROGRAMA A NOVIEMBRE DE 2011 AÑO FISCAL 2011-2012

Departamento de Asuntos del Consumidor  
División de Presupuesto  
Resumen Informe de Proyección de Fondos Especiales  
Por Programa  
Año Fiscal 2011-2012

Paradas de Asignación	Dirección y Administración		Oficinas Regionales							Gerencia de Recursos Humanos		Resumen Fondos Especiales
	Comprobación de Bases:	Costos y Honorarios (253-03)	Intereses Consignativos (253-02)	Registro de Contratos (253-07)	Propiedad Horizontal (253-01)	Penalidad Bienes Raíces (253-08)	Quedas y Cuotas (253-79)	Total Oficinas Regionales	Compra y Venta Art. Merc. (69)	Venta Copia Leyes (27)	Total Gerencia	Gran Total por Objeto
<b>Nómina y Costos Relacionados (001)</b>												
1110 Sueldos, Puestos Regulares	109	0	0	0	0	0	2	2	0	0	0	111
1120 Salarios - Personal Transitorios	0	0	0	0	0	0	0	0	0	0	0	0
1117 Horas Extras	0	0	0	0	0	0	20	20	0	0	0	20
1170 Compensación Extraordinaria- Pto.Reg	0	0	0	0	0	0	0	0	0	0	0	0
1431 Liquidación Exceso Lic. Enfermedad	0	0	0	0	0	0	0	0	2	0	2	2
1432 Liquidación Exceso Vacaciones	0	0	0	0	0	0	0	0	200	0	200	200
1412 Bono Navidad Empleados Transitorios	0	0	0	0	0	0	0	0	0	0	0	0
1480 Pago Cuidado Diario	0	0	0	0	0	0	0	0	0	0	0	0
1490 Compensación Adicional NUC	0	0	0	69	0	0	69	69	0	0	0	69
2810 FSE	2	0	0	0	0	0	0	0	0	0	0	2
2870 Planos Médicos	6	0	0	0	0	0	0	0	31	0	31	37
1410 Bono de Navidad	4	0	0	0	0	0	0	0	0	0	0	4
6610 Aportación Fondo de Retiro	0	0	0	0	0	0	0	0	0	0	0	0
6650 Contribución por Desempleo	0	0	0	0	0	0	4	4	0	0	0	4
<b>Subtotal</b>	<b>121</b>	<b>0</b>	<b>0</b>	<b>69</b>	<b>0</b>	<b>0</b>	<b>26</b>	<b>95</b>	<b>234</b>	<b>0</b>	<b>234</b>	<b>450</b>
<b>Facilidades y Pagos por Serv. Púb. (002)</b>												
2505 Pago Serv. Teléfono	0	0	0	0	0	0	0	0	2	0	2	2
2510 Pago AEE	0	0	0	0	0	0	0	0	0	0	0	0
2593 Comb. Y Lubric. ASG	0	0	0	0	0	0	0	0	0	0	0	0
2681 Pago AEP	0	0	0	0	0	0	446	446	0	0	0	446
<b>Subtotal</b>	<b>0</b>	<b>0</b>	<b>0</b>	<b>0</b>	<b>0</b>	<b>0</b>	<b>446</b>	<b>446</b>	<b>9</b>	<b>0</b>	<b>9</b>	<b>455</b>
<b>Servicios Comprados (003)</b>												
2030 Impresos	13	0	1	18	0	0	0	19	0	0	0	32
2033 Impresión de Sellos	0	0	0	0	0	0	0	0	0	0	0	0
2112 Franqueo	0	0	0	35	0	0	0	35	0	0	0	35
2192 Serv. Comunicación N/C	0	0	0	0	0	0	0	0	0	0	0	0
2632 Arrendamiento Otras Edif.	167	0	0	0	0	0	3	3	0	0	3	173
2650 Arrend. Otros Equipos Ofic.	0	0	0	32	0	0	5	37	14	0	14	51
2670 Arrend. Otros Equipos	0	0	0	0	0	0	0	0	0	0	0	0
2980 Servicios Comprados-No Clasificados	0	0	0	0	0	0	69	69	0	0	0	69
2760 Cons. Y Reparación Equipo Ofic.	5	0	0	30	0	0	3	33	4	1	5	43
2772 Cons. Y Reparación Equipo Auto	10	0	0	10	0	0	0	10	0	0	0	20
2780 Conserv. Y Rep. Otros Equipos	0	0	0	2	0	0	0	2	0	0	0	2
2960 Adiestramientos	5	5	0	0	0	0	0	5	5	0	5	12
<b>Subtotal</b>	<b>208</b>	<b>5</b>	<b>1</b>	<b>127</b>	<b>0</b>	<b>0</b>	<b>80</b>	<b>213</b>	<b>26</b>	<b>1</b>	<b>27</b>	<b>440</b>

Departamento de Asuntos del Consumidor  
 División de Presupuesto  
 Resumen Informe de Proyección de Fondos Especiales  
 Por Programa  
 Año Fiscal 2011-2012

Partidas de Asignación	Dirección y Administración	Oficinas Regionales							Gerencia de Recursos Internos			Resumen Fondos Especiales	
		Comprobación de Bascuñas (793)	Costas y Honorarios (253-03)	Intereses Fondos Consignados (253-02)	Registro/de Contralistas (253-07)	Propiedad Horizontal (253-01)	Penalidades Bienes Raíces (253-06)	Cuotas y Quereñas (253-719)	Total Oficinas Regionales	Compra y Venta Materiales (598)	Venta Copia Leyes (227)		Total Gerencia
<b>Gastos de Transportación (005)</b>													
2380 Gastos de Viaje en P.R. nc	0	0	0	0	0	0	0	0	0	6	0	6	6
2310 Paseje de Viaje en P.R.	0	0	0	0	0	0	0	0	0	0	0	0	0
2320 Gastos de Subsistencia	0	0	0	0	0	0	0	0	0	91	0	91	91
2330 Pasajes de Viaje Fuera P.R.	0	0	0	0	0	0	0	0	0	5	0	5	5
2350 Millaje en P.R.	0	0	0	0	0	0	0	0	0	185	0	185	185
9051 Anticipo a Oficiales Pagadores Esp.	0	0	0	0	0	0	0	0	0	0	0	0	0
<b>Subtotal</b>	<b>0</b>	<b>0</b>	<b>0</b>	<b>0</b>	<b>0</b>	<b>0</b>	<b>0</b>	<b>0</b>	<b>0</b>	<b>287</b>	<b>0</b>	<b>287</b>	<b>287</b>
<b>Equipo (011)</b>													
5050 Equipo de Oficina	3	5	0	10	3	0	0	18	0	0	0	0	21
5090 Equipo Computadora	0	0	0	61	0	0	0	61	0	0	0	0	61
5092 Licencias de Programas Comput.	0	0	0	85	0	0	0	85	0	0	0	0	85
5200 Equipo de Aire Acondicionado agua ...	0	0	0	0	0	0	0	0	0	0	0	0	0
5210 Equipo y Efectos de Seguridad Púb.	0	0	0	0	0	0	0	0	0	0	0	0	0
5240 Equipo Imprenta y Encuadernación	0	0	0	0	0	0	0	0	0	0	0	0	0
<b>Subtotal</b>	<b>3</b>	<b>5</b>	<b>0</b>	<b>156</b>	<b>3</b>	<b>0</b>	<b>0</b>	<b>164</b>	<b>0</b>	<b>0</b>	<b>0</b>	<b>0</b>	<b>167</b>
<b>Otros gastos (007)</b>													
2290 Gasto de Representación NIC	0	0	0	0	0	0	0	0	0	2	0	2	2
2910 Cuotas y Subscripciones	0	0	0	0	0	0	0	0	0	0	0	0	0
2990 Servicios Miscelaneos	6	5	3	14	2	0	37	61	0	0	0	160	227
4412 Alquiler Equipo Computadora	0	0	0	0	0	0	0	0	0	0	0	0	0
4414 Compra Equipo NIC	9	0	0	7	0	0	0	7	0	0	1	1	17
6120 Aportaciones a Municipios y Empresas	0	0	0	0	10	0	0	10	0	2	0	2	12
<b>Subtotal</b>	<b>15</b>	<b>5</b>	<b>3</b>	<b>21</b>	<b>12</b>	<b>0</b>	<b>37</b>	<b>78</b>	<b>0</b>	<b>164</b>	<b>1</b>	<b>165</b>	<b>258</b>
<b>Servicios Profesionales (006)</b>													
1210 Servicios Legales	0	0	0	0	0	0	0	0	0	0	0	0	0
1220 Servicios Médicos	0	0	0	0	0	0	5	5	0	0	0	0	5
1230 Servicios de Arquitecto	0	0	0	0	0	0	15	15	0	0	0	0	15
1250 Servividad Prof. OCALARH	0	0	0	0	0	0	44	44	0	0	0	0	44
1260 Serv. Prof. y Cons. Sist. Información	0	0	0	0	0	0	285	285	0	0	0	0	285
1290 Servicios Profesionales y Cons.	0	0	0	0	0	0	466	466	0	0	0	0	466
<b>Subtotal</b>	<b>0</b>	<b>0</b>	<b>0</b>	<b>0</b>	<b>0</b>	<b>0</b>	<b>935</b>	<b>935</b>	<b>0</b>	<b>0</b>	<b>0</b>	<b>0</b>	<b>935</b>

Departamento de Asuntos del Consumidor  
 División de Presupuesto  
 Resumen Informe de Proyección de Fondos Especiales  
 Por Programa  
 Año Fiscal 2011-2012

Partidas de Asignación	Oficinas Regionales							Gerencia de Recursos Internos			Resumen Fondos Especiales	
	Dirección y Administración (793)	Costas y Honorarios (253-03)	Intereses Fondos Consignados (253-02)	Registros y Contratos (253-07)	Propiedad Horizontal (253-01)	Penalidad Bienes Raíces (253-08)	Quejas y Quebradas (253-719)	Total Oficinas Regionales	Compra y Venta Act. (096)	Venta Copia Leyes (227)	Total Gerencia	Gran Total por Objeto
<b>Materiales y Suministros (010)</b>												
4012 Materiales de Oficina	4	7	0	24	25	0	5	61	4	2	6	71
4101 Materiales y Elec. Sanit y de Casa	0	0	0	0	0	0	0	0	0	0	0	0
4152 Ropa y Materiales para Ropa	1	0	0	0	0	0	0	0	2	0	2	3
4214 Material y Efectos de Seguridad	0	0	0	0	0	0	0	0	0	0	0	0
4262 Materiales para Edificios y Const.	0	0	0	0	0	0	0	0	0	0	0	0
4402 Piezas Equipo Automotriz	0	0	0	0	0	0	0	0	0	0	0	0
4410 Piezas para Otro Equipo	1	0	0	0	0	0	0	0	0	0	0	1
4992 Materiales, Suministros y Piezas	2	3	0	3	1	0	7	14	15	2	17	33
9761 Transferencia a un mismo Fondo	0	0	0	0	0	0	0	0	0	0	0	0
<b>Subtotal</b>	<b>8</b>	<b>10</b>	<b>0</b>	<b>27</b>	<b>28</b>	<b>0</b>	<b>12</b>	<b>75</b>	<b>21</b>	<b>4</b>	<b>25</b>	<b>108</b>
<b>Anuncios y Pautas en Medios (012)</b>												
2010 Anuncios y Avisos Públicos	0	0	0	5	0	0	18	23	5	0	5	28
<b>Subtotal</b>	<b>0</b>	<b>0</b>	<b>0</b>	<b>5</b>	<b>0</b>	<b>0</b>	<b>18</b>	<b>23</b>	<b>5</b>	<b>0</b>	<b>5</b>	<b>28</b>
<b>Pago Deudas Contabilizadas Años Anteriores</b>												
2519 Deudas de Años Anteriores	0	0	0	0	0	0	0	0	0	0	0	0
<b>Subtotal</b>	<b>0</b>	<b>0</b>	<b>0</b>	<b>0</b>	<b>0</b>	<b>0</b>	<b>0</b>	<b>0</b>	<b>0</b>	<b>0</b>	<b>0</b>	<b>0</b>
<b>Gran Total</b>	<b>347</b>	<b>25</b>	<b>4</b>	<b>405</b>	<b>41</b>	<b>0</b>	<b>1,354</b>	<b>2,029</b>	<b>746</b>	<b>6</b>	<b>752</b>	<b>3,128</b>

**RESUMEN DE GASTOS DE FONDOS ESPECIALES  
POR PROGRAMA A NOVIEMBRE DE 2011  
AÑO FISCAL 2012-2013**

Departamento de Asuntos del Consumidor  
División de Presupuesto  
Resumen Informe de Proyección de Fondos Especiales  
Por Programa  
Año Fiscal 2012-2013

Partidas de Asignación	Dirección y Administración Comprobación de Basculas (783)	Oficinas Regionales						García de Recursos Interiores			García de Recursos Especiales													
		Costas y Honorarios (253-03)	Intereses Fondos Consignados (253-02)	Registro de Contratas (253-07)	Propiedad Horizontal (253-01)	Parcialidad Bienes Raíces (253-08)	Quejas y Quebrillos (253-79)	Total Oficinas Regionales	Compras y Ventas Art. para Merc. (599)	Venta Copia Leyes (227)		Total												
<b>Nómina y Costos Relacionados (001)</b>																								
1110 Sueldos, Puestos Regulares	109	0	0	0	0	0	0	0	0	0	0	0	0	0	0	0	0	0	0	0	0	0	134	
1120 Salarios - Personal Transitorios	0	0	0	0	0	0	0	0	0	0	0	0	0	0	0	0	0	0	0	0	0	0	0	
1112 Liquidación Vacaciones	0	0	0	0	0	0	0	0	0	0	0	0	0	0	0	0	0	0	0	0	0	0	0	
1430 Lic. Licencia Enfermedad-Separación	0	0	0	0	0	0	0	0	0	0	0	0	0	0	0	0	0	0	0	0	0	0	0	
1431 Liquidación Exceso Lic. Enfermedad	0	0	0	0	0	0	0	0	0	0	0	0	0	0	0	0	0	0	0	0	0	0	0	
1432 Liquidación Exceso Vacaciones	0	0	0	0	0	0	0	0	0	0	0	0	0	0	0	0	0	0	0	0	0	0	0	
1412 Bono Navidad Empleados Transitorios	0	0	0	0	0	0	0	0	0	0	0	0	0	0	0	0	0	0	0	0	0	0	0	
1480 Pago Cuidado Digno	0	0	0	0	0	0	0	0	0	0	0	0	0	0	0	0	0	0	0	0	0	0	0	
2810 FSE	2	0	0	0	0	0	0	0	0	0	0	0	0	0	0	0	0	0	0	0	0	0	2	
2870 Planes Médicos	6	0	0	0	0	0	0	0	0	0	0	0	0	0	0	0	0	0	0	0	0	0	6	
1410 Bono de Navidad	4	0	0	0	0	0	0	0	0	0	0	0	0	0	0	0	0	0	0	0	0	0	4	
6610 Apertura Fondo de Retiro	0	0	0	0	0	0	0	0	0	0	0	0	0	0	0	0	0	0	0	0	0	0	0	
6650 Contribución por Desempleo	0	0	0	0	0	0	0	0	0	0	0	0	0	0	0	0	0	0	0	0	0	0	0	
<b>Subtotal</b>	<b>121</b>	<b>0</b>	<b>0</b>	<b>0</b>	<b>0</b>	<b>0</b>	<b>0</b>	<b>0</b>	<b>0</b>	<b>0</b>	<b>0</b>	<b>0</b>	<b>0</b>	<b>0</b>	<b>0</b>	<b>0</b>	<b>0</b>	<b>0</b>	<b>0</b>	<b>0</b>	<b>0</b>	<b>0</b>	<b>0</b>	<b>346</b>
<b>Facilidades y Pagos por Serv. Púb. (002)</b>																								
2505 Pago Serv. Teléfono	0	0	0	0	0	0	0	0	0	0	0	0	0	0	0	0	0	0	0	0	0	0	0	0
2510 Pago AEE	0	0	0	0	0	0	0	0	0	0	0	0	0	0	0	0	0	0	0	0	0	0	0	0
2583 Comb. Y Lubric. ASG	0	0	0	0	0	0	0	0	0	0	0	0	0	0	0	0	0	0	0	0	0	0	0	0
<b>Subtotal</b>	<b>0</b>	<b>0</b>	<b>0</b>	<b>0</b>	<b>0</b>	<b>0</b>	<b>0</b>	<b>0</b>	<b>0</b>	<b>0</b>	<b>0</b>	<b>0</b>	<b>0</b>	<b>0</b>	<b>0</b>	<b>0</b>	<b>0</b>	<b>0</b>	<b>0</b>	<b>0</b>	<b>0</b>	<b>0</b>	<b>0</b>	<b>0</b>
<b>Servicios Comprados (003)</b>																								
2030 Impresos	0	0	0	0	0	0	0	0	0	0	0	0	0	0	0	0	0	0	0	0	0	0	0	0
2033 Impresión de Sellos	5	0	0	0	0	0	0	0	0	0	0	0	0	0	0	0	0	0	0	0	0	0	0	5
2112 Franqueo	0	0	0	0	0	0	0	0	0	0	0	0	0	0	0	0	0	0	0	0	0	0	0	0
2192 Serv. Comunicación M/C	0	0	0	0	0	0	0	0	0	0	0	0	0	0	0	0	0	0	0	0	0	0	0	0
2632 Arrendamiento Otras Edif.	0	0	0	0	0	0	0	0	0	0	0	0	0	0	0	0	0	0	0	0	0	0	0	0
2650 Arrend. Otros Equipos Ofic.	0	0	0	0	0	0	0	0	0	0	0	0	0	0	0	0	0	0	0	0	0	0	0	0
2670 Arrend. Otros Equipos	0	0	0	0	0	0	0	0	0	0	0	0	0	0	0	0	0	0	0	0	0	0	0	0
2980 Servicios Comprados-No Clasificados	0	0	0	0	0	0	0	0	0	0	0	0	0	0	0	0	0	0	0	0	0	0	0	0
2760 Cons. Y Reparación Equipo Ofic.	10	0	0	0	0	0	0	0	0	0	0	0	0	0	0	0	0	0	0	0	0	0	0	24
2772 Cons. Y Reparación Equipo Auto	0	0	0	0	0	0	0	0	0	0	0	0	0	0	0	0	0	0	0	0	0	0	0	20
2760 Conserv. Y Rep. Otros Equipos	0	0	0	0	0	0	0	0	0	0	0	0	0	0	0	0	0	0	0	0	0	0	0	20
2960 Adiestramientos	3	0	0	0	0	0	0	0	0	0	0	0	0	0	0	0	0	0	0	0	0	0	0	9
<b>Subtotal</b>	<b>15</b>	<b>0</b>	<b>0</b>	<b>0</b>	<b>0</b>	<b>0</b>	<b>0</b>	<b>0</b>	<b>0</b>	<b>0</b>	<b>0</b>	<b>0</b>	<b>0</b>	<b>0</b>	<b>0</b>	<b>0</b>	<b>0</b>	<b>0</b>	<b>0</b>	<b>0</b>	<b>0</b>	<b>0</b>	<b>0</b>	<b>194</b>

Departamento de Asuntos del Consumidor  
 División de Presupuesto  
 Resumen Informe de Proyección de Fondos Especiales  
 Por Programa  
 Año Fiscal 2012-2013

Partidas de Asignación	Oficinas Regionales										Gerencia de Recursos Humanos			Resumen
	Comprobación de Bases (793)	Costas y Honorarios (253-03)	Ingresos Fondos Consignados (253-02)	Registro de Contratación (253-07)	Propiedad Horizontal (253-01)	Fidelidad Buena Ralca (253-08)	Quejas y Quebradas (253-77.9)	Total Oficinas Regionales	Compra y Venta Materiales (596)	Verificación Leyes (227)	Total Gerencia	Gran total por Objeto		
<b>Gastos de Transportación (005)</b>														
2380 Gastos de Viaje en P.R. nc	0	0	0	0	0	0	0	0	0	0	0	0	0	
2310 Pasaje de Viaje en P.R.	0	0	0	0	0	0	0	0	0	0	0	0	0	
2320 Gastos de Subsistencia	0	0	0	0	0	0	0	0	88	88	88	88	88	
2330 Pasajes de Viaje Fuera P.R.	0	0	0	0	0	0	0	0	5	5	5	5	5	
2350 Millaje en P.R.	0	0	0	0	0	0	0	0	176	176	176	176	176	
9051 Anticipo a Oficiales Pagadores Esp.	0	0	0	0	0	0	0	0	0	0	0	0	0	
<b>Subtotal</b>	<b>0</b>	<b>0</b>	<b>0</b>	<b>0</b>	<b>0</b>	<b>0</b>	<b>0</b>	<b>0</b>	<b>269</b>	<b>269</b>	<b>269</b>	<b>269</b>	<b>269</b>	
<b>Equipo (011)</b>														
5050 Equipo de Oficina	3	4	0	10	0	0	0	14	0	0	0	17	17	
5090 Equipo Computadora	0	0	0	20	0	0	0	20	0	0	0	20	20	
5082 Licencias de Programas Comput.	0	0	0	85	0	0	0	85	0	0	0	85	85	
5490 Equipo n/c	0	0	0	0	0	0	0	0	0	0	0	0	0	
5200 Equipo de Aire Acondicionado, agua ...	0	0	0	0	0	0	0	0	0	0	0	0	0	
5210 Equipo y Efectos de Seguridad Púb.	0	0	0	0	0	0	0	0	0	0	0	0	0	
5240 Equipo Imprenta y Encuadernación	0	0	0	0	0	0	0	0	0	0	0	0	0	
5250 Equipo de Comunic. y Radiodifusión	0	0	0	0	0	0	0	0	0	0	0	0	0	
<b>Subtotal</b>	<b>3</b>	<b>4</b>	<b>0</b>	<b>115</b>	<b>0</b>	<b>0</b>	<b>0</b>	<b>119</b>	<b>0</b>	<b>0</b>	<b>0</b>	<b>122</b>	<b>122</b>	
<b>Otros gastos (007)</b>														
2290 Gasto de Representación N/C	0	0	0	0	0	0	0	0	0	2	2	2	2	
2910 Cuotas y Subscripciones	0	0	0	0	0	0	0	0	0	0	0	0	0	
2970 Otros Gastos N/C	0	0	0	0	0	0	0	0	0	0	0	0	0	
2990 Servicios Miscelaneos	5	5	0	10	5	0	0	56	120	121	182	182	182	
4412 Alquiler Equipo Computadora	0	0	0	0	0	0	0	0	0	0	0	0	0	
4414 Compra Equipo N/C	9	0	0	3	0	0	0	3	0	1	13	13	13	
6120 Aportaciones a Municipios y Empresas	0	0	0	0	10	0	0	10	0	0	0	10	10	
<b>Subtotal</b>	<b>14</b>	<b>5</b>	<b>0</b>	<b>13</b>	<b>15</b>	<b>0</b>	<b>0</b>	<b>69</b>	<b>122</b>	<b>124</b>	<b>207</b>	<b>207</b>	<b>207</b>	
<b>Servicios Profesionales (006)</b>														
1210 Servicios Legales	0	0	0	0	0	0	0	160	0	0	160	160	160	
1220 Servicios Médicos	0	0	0	0	0	0	0	5	0	0	5	5	5	
1230 Servicios de Arquitecto	0	0	0	0	0	0	0	0	0	0	0	0	0	
1260 Serv. Prof. y Cons. Sist. Información	0	0	0	0	0	0	0	285	0	0	285	285	285	
1280 Servicios Profesionales y Cons.	0	0	0	0	0	0	0	387	0	0	387	387	387	
<b>Subtotal</b>	<b>0</b>	<b>0</b>	<b>0</b>	<b>0</b>	<b>0</b>	<b>0</b>	<b>0</b>	<b>837</b>	<b>0</b>	<b>0</b>	<b>837</b>	<b>837</b>	<b>837</b>	

Departamento de Asuntos del Consumidor  
 División de Presupuesto  
 Resumen Informe de Proyección de Fondos Especiales  
 Por Programa  
 Año Fiscal 2012-2013

Partidas de Asignación	Dirección y Administración		Oficinas Regionales							Gerencia de Recursos Internos		Resumen Fondos Especiales	
	Comprobación de Basculas (793)	Costos y Honorarios (253-03)	Intereses Consignados (253-02)	Registro de Contrataciones (253-07)	Propiedad Horizontal (253-01)	Penalidad Bienes Raíces (253-08)	Quejas y Querrelas (253-779)	Total Oficinas Regionales	Compra Venta Nec (596)	Venta Copia Leyes (227)	Total Gerencia	Gran Total por Objeto	
<b>Materiales y Suministros (010)</b>													
4012 Materiales de Oficina	4	6	0	15	0	0	10	31	10	1	11	46	
4101 Materiales y Elec. Sanit y de Casa	0	0	0	0	0	0	0	0	0	0	0	0	
4152 Ropa y Materiales para Ropa	0	0	0	0	0	0	0	0	0	0	0	0	
4214 Material y Efectos de Seguridad	0	0	0	0	0	0	0	0	0	0	0	0	
4262 Materiales para Edificios y Const.	0	0	0	0	0	0	0	0	0	0	0	0	
4402 Piezas Equipo Automotriz	0	0	0	0	0	0	0	0	0	0	0	0	
4992 Materiales, Suministros y Piezas	2	3	0	2	0	0	0	5	5	1	6	13	
9761 Transferencia a un mismo Fondo	0	0	0	0	0	0	0	0	0	0	0	0	
<b>Subtotal</b>	<b>6</b>	<b>9</b>	<b>0</b>	<b>17</b>	<b>0</b>	<b>0</b>	<b>10</b>	<b>36</b>	<b>15</b>	<b>2</b>	<b>17</b>	<b>59</b>	
<b>Anuncios y Pautas en Medios (012)</b>													
2010 Anuncios y Avisos Públicos	0	0	0	0	0	0	10	10	5	0	5	15	
<b>Subtotal</b>	<b>0</b>	<b>0</b>	<b>0</b>	<b>0</b>	<b>0</b>	<b>0</b>	<b>10</b>	<b>10</b>	<b>5</b>	<b>0</b>	<b>5</b>	<b>15</b>	
<b>Pago Deudas Contratadas Años Anteriores</b>													
2519 Deudas de Años Anteriores	0	0	0	0	0	0	0	0	0	0	0	0	
<b>Subtotal</b>	<b>0</b>	<b>0</b>	<b>0</b>	<b>0</b>	<b>0</b>	<b>0</b>	<b>0</b>	<b>0</b>	<b>0</b>	<b>0</b>	<b>0</b>	<b>0</b>	
<b>Gran Total</b>	<b>159</b>	<b>21</b>	<b>0</b>	<b>217</b>	<b>15</b>	<b>0</b>	<b>997</b>	<b>1,250</b>	<b>634</b>	<b>6</b>	<b>640</b>	<b>2,049</b>	

**II. PRESUPUESTO AÑO FISCAL VIGENTE 2011-2012**

**A. AÑO FISCAL 2011-2012**

1. Análisis del Presupuesto Vigente 2011-2012 y detalle de las medidas que están siendo tomadas para terminar el año con su presupuesto balanceado.

**Proyección Presupuestaria del Fondo General durante el Año Fiscal Vigente 2011- 2012**

Durante el presente año fiscal 2011-2012, el Departamento recibió un presupuesto de \$10,981,000 en el Fondo General. Posteriormente, la Oficina de Gerencia y Presupuesto trabajó una Transferencia de (\$36,483) por el traslado de un empleado a la Oficina del Inspector General conforme a la Ley Núm. 42 del 16 de abril de 2010, para un total de \$10,944.517.

El mismo se distribuyó en las siguientes asignaciones:

Concepto	Asignación Fondo General 111	Transferencias	Asignación Ajustada	Gasto Proyectado al 30/06/2012	Balance
Nómina	\$9,071,000	<sup>1</sup> (\$36,483)	\$9,034,517	\$8,860,076	\$174,441
Facilidades Públicas	1,328,000	-0-	1,328,000	1,360,170	(32,170)
Servicios Comprados	394,000	-0-	394,000	360,000	34,000
Servicios Profesionales	-0-	-0-	-0-	-0-	-0-
Otros Gastos	148,000	-0-	148,000	148,000	-0-
Reserva Presupuestaria	-0-	-0-	-0-	-0-	-0-
Materiales	20,000	-0-	20,000	20,000	-0-
Anuncios y Pautas en Medios	20,000	-0-	20,000	20,000	-0-
	<b>\$10,981,000</b>	<b>(\$36,483)</b>	<b>\$10,944,517</b>	<b>\$10,768,246</b>	<b>\$176,271</b>

De acuerdo a las proyecciones presupuestarias con gastos a marzo de 2012 y compromisos proyectados al 30 de junio del 2012, el balance al cierre del año fiscal será de \$176,271.

De este sobrante, \$174,441 corresponde a la Asignación de Nómina. El mismo surge de economías por puestos que quedaron vacantes durante el año que podrá ser utilizado para cubrir las liquidaciones de los empleados que finalmente se acojan a retiro por la Ley Núm. 70 en mayo 2012.

En la partida de Facilidades proyectamos una deficiencia de \$32,170 al cierre del año fiscal, que podrá ser cubierta mediante transferencia de balance disponible en Servicios Comprados.

<sup>1</sup> Incluye transferencia de (\$36,483) para cubrir puesto de Auditor transferido a la Oficina del Inspector General.

OGP-SI-03

OFICINA DE GERENCIA Y PRESUPUESTO



Programa: RESUMEN DE LA AGENCIA

Departamento de Asuntos del Consumidor

INFORME DE PROYECCIONES PRESUPUESTARIAS  
2011-2012

Fecha: 4 de mayo de 2012

Concepto (1)	Asignación (2)	Transferencias (3)	Asignación Ajustada (4)	Gasto acumulado at: (5)		Obligaciones (6)	Gasto proyectado al 30 de Junio 12 (7)	Totales gastos, obligaciones y proyecciones al 30 de junio 12 (8+9+7)		Reembolsos OGP (10)	Otros Ingresos (11)	Sobramitos o insuficiencias al 30 de junio 12(12)	
				31-Mar-12	at: (5)			(4-5)	(6-7)			(8-10+11)	
Nómina y costos relacionados	9,071,000	(36,483)	9,034,517	6,680,326	13,000	2,166,750	8,680,076	174,441	0	0	0	174,441	
Facilidades y pagos por servicios públicos	1,328,000	0	1,328,000	1,209,470	0	150,700	1,360,170	(32,170)				(32,170)	
Servicios comprados	394,000	0	394,000	129,525	54,598	175,877	360,000	34,000				34,000	
Anuncios y pautas en medios	0	0	0	0	0	0	0	0				0	
Donativos, subsidios y otras distribuciones	0	0	0	0	0	0	0	0				0	
Gastos de transportación y subsistencia	0	0	0	0	0	0	0	0				0	
Servicios profesionales y consultivos	0	0	0	0	0	0	0	0				0	
Otros gastos	148,000	0	148,000	600	0	147,400	148,000	0				0	
Reserva presupuestaria	0	0	0	0	0	0	0	0				0	
Asignaciones enajenadas	0	0	0	0	0	0	0	0				0	
Materiales y suministros	20,000	0	20,000	9,302	0	10,698	20,000	0				0	
Compra de equipo	0	0	0	0	0	0	0	0				0	
Pago deudas contraídas en años anteriores	0	0	0	0	0	0	0	0				0	
Anuncios y Pautas en Medios	20,000	0	20,000	6,221	0	13,779	20,000	0				0	
<b>Total</b>	<b>10,981,000</b>	<b>(36,483)</b>	<b>10,944,517</b>	<b>8,035,444</b>	<b>67,598</b>	<b>2,665,204</b>	<b>10,768,246</b>	<b>176,271</b>	<b>0</b>	<b>0</b>	<b>0</b>	<b>176,271</b>	



### III. ASUNTOS GENERALES

1. Nómina

a. Desglose del costo total de la nómina al 31 de diciembre de 2011 y proyectada al 30 de junio de 2012. Será presentado por origen de recursos y categoría de puestos **(Anejo I)**.

b. Análisis del gasto de la nómina sufragada del Fondo General

- Asignación original del Fondo General (R.C. del Presupuesto General y Asignaciones Especiales)
- Ajustes y Transferencias de Asignación relacionadas al 31 de marzo de 2011
- Asignación ajustada y actualizada
- Gastos acumulados al 31 de marzo de 2012
- Proyecciones de Gastos de abril a junio de 2012
- Proyección total de gastos al 30 de junio de 2012

2. Relación de puestos ocupados

Desglose de la cantidad de puestos ocupados al 31 de marzo de 2009 y a marzo 2011 y proyectados al 30 de junio de 2012 por categoría de puestos y origen de recursos **(Anejo II)**

3. Adiestramiento y Capacitación

Relación de la inversión anual de la agencia en adiestramientos y capacitación, incluyendo cantidad de empleados

4. Cuentas por Pagar

**Al cierre del año fiscal 2011-2012 el Departamento no dejará sin pagar ningún compromiso por falta de recursos, ya que tenemos los fondos obligados para los mismos**

5. Otros Gastos y Asignaciones Englobadas

Anejo I

Desglose del Costo de la Nómina y Gastos Relacionados

Agencia: DEPARTAMENTO DE ASUNTOS DEL CONSUMIDOR

I- Nómina al 31 de diciembre de 2011 (6 meses)

Origen de Recursos	Número de Empleados	Sueldos Derivados			Aportación Patronal					Sub-Total	Bono	Exceso Licencias		Total
		Regular	Confianza	Otro	Retiro	SS	FSE	Pl. Méd	Regular			Enfermedad		
R. C. Presupuesto General	202	2,633,760	561,119	18,000	321,362	247,314	72,663	144,760			228,768			64,247,747
Asignaciones Especiales														0
Total, Fondo General														0
Fondos Federales														0
Fondos Especiales Estatales	4	67,584	0	0	4,005	5,170	1,419	4,098			4,390			67,267
Ingresos Propios														0
Otros Recursos	7			32,254	0	2,465	677	1,823			7,683			44,897
<b>TOTALES</b>	<b>213</b>	<b>82,701,344</b>	<b>6,991,118</b>	<b>850,250</b>	<b>6,325,967</b>	<b>6,254,982</b>	<b>674,760</b>	<b>6,150,678</b>			<b>6,240,841</b>	<b>60</b>	<b>90</b>	<b>64,379,811</b>

II- Nómina Proyectada al 30 de junio de 2012 (12 meses)

Origen de Recursos	Número de Empleados	Sueldos Derivados			Aportación Patronal					Sub-Total	Bono	Exceso Licencias		Total
		Regular	Confianza	Otro	Retiro	SS	FSE	Pl. Méd	Regular			Enfermedad		
R. C. Presupuesto General	205	5,186,567	1,069,108	66,852	636,572	483,673	144,378	284,610			228,768			68,108,260
Asignaciones Especiales														0
Total, Fondo General														0
Fondos Federales														0
Fondos Especiales Estatales	4	213,592			6,025	6,456	1,773	5,138			4,390			422,113
Ingresos Propios	0													0
Otros Recursos	6			71,217		5,448	1,498	3,640			7,683			89,466
<b>TOTALES</b>	<b>215</b>	<b>55,400,168</b>	<b>1,069,108</b>	<b>1,38,069</b>	<b>6,642,604</b>	<b>6,665,579</b>	<b>1,47,645</b>	<b>6,293,956</b>			<b>6,240,841</b>	<b>60</b>	<b>90</b>	<b>68,617,956</b>

Preparado por: *Spinel*  
 Num. Teléfono: 711-0976  
 Fecha: 4-0-12

\*Cantidad de empleados no incluye las licencias sin sueldo

OGP-SI-03

OFICINA DE GERENCIA Y PRESUPUESTO



Resumen de Nóminas y Costos Relacionados

Departamento de Asuntos del Consumidor

INFORME DE PROYECCIONES PRESUPUESTARIAS  
2011-2012

Fecha: 4 de mayo de 2012

Concepto (1)	Asignación (2)	Transferencias (3)	Asignación Ajustada (4)	Gasto acumulado al: (5)		Obligaciones (6)	Gasto proyectado al 30 de junio 12 (7)	Total gastos, obligaciones y proyecciones al 30 de junio 12 (8)		Balance al 30 de junio 12 (9)	Reembolsos OCF (10)	Otros ingresos (11)	Sobranos o insuficiencias al 30 junio 12(12)
				31-Mar-11	31-May-11			(9+7)	(8+10+11)				
Sueldos	8,244,000	(33,602)	8,210,398	6,091,608	6,091,608	0	2,055,416	8,146,424	63,974	0	0	0	63,974
Dietas Miembros de Junta	1,000	0	1,000	0	0	0	1,000	1,000	0	0	0	0	0
Bono de Navidad	259,000	(1,037)	257,963	224,390	224,390	0	0	224,390	33,513	0	0	0	33,513
Pago Exceso de LE	0	0	0	0	0	0	0	0	0	0	0	0	0
Pago Cuidado Diurno	55,000	0	55,000	41,501	41,501	13,000	0	54,501	499	499	0	0	499
Fondo del Seguro del Estado	143,000	(614)	142,386	112,437	112,437	0	36,754	149,191	(6,805)	(6,805)	0	0	(6,805)
Planes Médico	369,000	(1,170)	367,830	210,990	210,990	0	73,560	284,570	83,260	83,260	0	0	83,260
<b>Total</b>	<b>\$9,071,000</b>	<b>(\$36,483)</b>	<b>\$9,034,517</b>	<b>\$6,680,326</b>	<b>\$6,680,326</b>	<b>\$13,000</b>	<b>\$2,166,750</b>	<b>\$8,860,076</b>	<b>\$174,441</b>	<b>\$174,441</b>	<b>\$0</b>	<b>\$0</b>	<b>\$174,441</b>

**Relación de Puestos Ocupados**

**Anejo II**

**Agencia: DEPARTAMENTO DE ASUNTOS DEL CONSUMIDOR**

**I- Puestos Ocupados al 31 de marzo de 2009**


Puestos	Fondo General	Otros Fondos	Total Empleados
Confianza	10	3	13
Regulares			
Lev 45	217	9	226
	85	0	85
Transitorios	0	7	7
Irregulares	0	0	0
Contratos	0	7	7
Otros (Detallar)	0	0	0
<b>TOTALES</b>	<b>312</b>	<b>26</b>	<b>338</b>

**II- Puestos Ocupados al 31 de marzo de 2012**

Puestos	Fondo General	Otros Fondos	Total Empleados
Confianza	16	0	16
Regulares			
Lev 45	119	5	124
Excluidos	66	0	66
Transitorios	5	5	10
Irregulares	0	0	0
Contratos	0	14	14
Otros (Detallar)	0	0	0
<b>TOTALES</b>	<b>206</b>	<b>24</b>	<b>230</b>

**III- Puestos Proyectados a estar Ocupados al 30 de junio de 2012**

Puestos	Fondo General	Otros Fondos	Total Empleados
Confianza	21	0	21
Regulares			
Lev 45	124	5	129
Excluidos	67	0	67
Transitorios	5	7	12
Irregulares	0	0	0
Contratos	0	14	14
Otros (Detallar)	0	0	0
<b>TOTALES</b>	<b>217</b>	<b>26</b>	<b>243</b>

Preparado por:  Jannice M. Bonet Santana-Analista de Recursos Humanos III

Núm. Teléfono: (787) 721-0960

Fecha: 4 de mayo de 2012




**DEPARTAMENTO DE ASUNTOS DEL CONSUMIDOR**  
*Secretaría Auxiliar de Recursos Humanos y Relaciones Laborales*

**ADiestRAMIENTO Y CAPACITACION**

A continuación le ofrecemos una relación de la inversión anual del Departamento de Asuntos del Consumidor en adiestramientos y capacitación durante el Año Fiscal 2011-2012:

ENTIDAD QUE OFRECIO EL ADIESTRAMIENTO	CANTIDAD DE EMPLEADOS MATRICULADOS	COSTO
Oficina de Capacitación y Asesoramiento en Asuntos Laborales y de Administración de Recursos Humanos	20	\$2,574
	9	Libre de Costo

Sometemos esta información para ser analizada y/o incluida en el Memorial Explicativo para el Año Fiscal 2012-2013.

  
 Luis A. Flores Crespo  
 Secretario Auxiliar Interno de  
 Recursos Humanos y Relaciones Laborales

7 de mayo de 2012  
 Fecha

**Departamento de Asuntos del Consumidor  
Detalle de Uso de las Asignaciones de  
Otros Gastos  
Año Fiscal 2012-2013**

Asignaciones Presupuestarias	Resolución Conjunta	Asignación Recomendada a Fondos Especiales	Fondos Federales	Observaciones
<b>007-Otros Gastos</b>				
22210-Gastos de Representación		2,000		Para gastos de representación del Secretario del DACO
2990-Servicios Misceláneos		182,000		Pago de servicio de fumigación en la Oficina Central y las Oficinas Regionales, servicio de agua embotellada, contrato de mantenimiento de oficina, servicio de pruebas de dopaje con la Universidad de P.R., servicio de MICROJURIS y contrato con el Instituto de Ciencias Forenses
6120-Aportaciones a Municipios		10,000		Convenio con el Municipio de Ponce (Caso Civil JAP-93-0233)
4414-Compra de Equipo No Capitalizable		13,000		Para la compra de Equipo valorado en menos de \$500 y la sustitución de equipo deteriorado
007F- Otros Gastos			1,000	
<b>Totales</b>	<b>\$0</b>	<b>\$207,000</b>	<b>\$1,000</b>	<b><u>\$208,000</u></b>

# APÉNDICES

Apéndice I-A

**PRESUPUESTO CONSOLIDADO  
POR ORIGEN DE RECURSOS Y CONCEPTOS**

**RESUMEN**

Concepto	Presupuesto Asignado		R.C. del Presupuesto	Fondo Estabilización	Fondos Especiales		Fondos Federales	Asignación Especial	Total de Conceptos
	2011-2012	2012-2013			Estatales	Federales			
Nómina y Costos Relacionados	\$9521,000	\$8050,000	(\$1367,000)	\$0	(\$104,000)	\$0	\$0	(\$1471,000)	
Facilidades y Pagos por Servicios Públicos	1783,000	1811,000	483,000	0	(455,000)	0	0	28,000	
Servicios Comprados	834,000	388,000	(200,000)	0	(246,000)	0	0	(446,000)	
Donativos Subsidios y Distribuciones	0	0	0	0	0	0	0	0	
Gastos de Transportación	287,000	269,000	0	0	(18,000)	0	0	(18,000)	
Servicios Profesionales	935,000	837,000	0	0	(98,000)	0	0	(98,000)	
Otros Gastos Operacionales	407,000	208,000	(148,000)	0	(51,000)	0	0	(199,000)	
Compra de Equipo	167,000	122,000	0	0	(45,000)	0	0	(45,000)	
Materiales y Suministros	128,000	59,000	(20,000)	0	(49,000)	0	0	(69,000)	
Anuncios y Pautas en Medios	48,000	15,000	(20,000)	0	(13,000)	0	0	(33,000)	
<b>Presupuesto por Origen de Recursos</b>	<b>\$14110,000</b>	<b>\$11759,000</b>	<b>(\$1272,000)</b>	<b>\$0</b>	<b>(\$1079,000)</b>	<b>\$0</b>	<b>\$0</b>	<b>(\$2351,000)</b>	



**PRESUPUESTO CONSOLIDADO  
POR ORIGEN DE RECURSOS Y CONCEPTOS**

**RESUMEN  
AÑO FISCAL 2011-2012**

Concepto	R.C. del Presupuesto General	Fondo de Estabilización	Fondos Especiales Estatales	Fondos Federales	Asignación Especial	Fondo Presup.	Total de Conceptos
Nómina y Costos Relacionados	\$9071,000	\$0	\$459,000	\$0	\$0	\$0	\$9521,000
Facilidades y Pagos por Servicios Públicos	1328,000	0	455,000	0	0	0	1783,000
Servicios Comprados	394,000	0	440,000	0	0	0	834,000
Donativos Subsidios y Distribuciones	0	0	0	0	0	0	0
Gastos de Transportación	0	0	287,000	0	0	0	287,000
Servicios Profesionales	0	0	935,000	0	0	0	935,000
Asignación Englobada	0	0	0	0	0	0	0
Otros Gastos Operacionales	148,000	0	258,000	1,000	0	0	407,000
Materiales y Suministros	20,000	0	108,000	0	0	0	128,000
Compra de Equipo	0	0	167,000	0	0	0	167,000
Anuncios y Pautas en Medios	20,000	0	28,000	0	0	0	48,000
<b>Presupuesto por Origen de Recursos</b>	<b>\$10981,000</b>	<b>\$0</b>	<b>\$3128,000</b>	<b>\$1,000</b>	<b>\$0</b>	<b>\$0</b>	<b>\$14110,000</b>

**RESUMEN  
AÑO FISCAL 2012-2013**

Concepto	R.C. del Presupuesto General	Fondo de Estabilización	Fondos Especiales Estatales	Fondos Federales	Asignación Especial	Fondo Presup.	Total de Conceptos
Nómina y Costos Relacionados	\$7704,000	\$0	\$346,000	\$0	\$0	\$0	\$8050,000
Facilidades y Pagos por Servicios Públicos	1811,000	0	0	0	0	0	1811,000
Servicios Comprados	194,000	0	194,000	0	0	0	388,000
Donativos Subsidios y Distribuciones	0	0	0	0	0	0	0
Gastos de Transportación	0	0	269,000	0	0	0	269,000
Servicios Profesionales	0	0	837,000	0	0	0	837,000
Otros Gastos Operacionales	0	0	207,000	1,000	0	0	208,000
Materiales y Suministros	0	0	59,000	0	0	0	59,000
Compra de Equipo	0	0	122,000	0	0	0	122,000
Anuncios y Pautas en Medios	0	0	15,000	0	0	0	15,000
<b>Presupuesto por Origen de Recursos</b>	<b>\$9709,000</b>	<b>\$0</b>	<b>\$2049,000</b>	<b>\$1,000</b>	<b>\$0</b>	<b>\$0</b>	<b>\$11759,000</b>

Apéndice I-C

**PRESUPUESTO CONSOLIDADO  
POR ORIGEN DE RECURSOS Y CONCEPTOS  
AÑO FISCAL 2012-2013**

**RESUMEN POR PROGRAMAS**

Concepto	PROGRAMAS					Total Presupuesto por Conceptos
	Dirección y Administración	Gerencia Recursos Internos	Oficinas Regionales	Combatir la Violencia	Orientación al Ciudadano Contra la Obscenidad	
Nómina y Costos Relacionados	\$1207,000	\$1176,000	\$5525,000	\$1,000	\$141,000	\$8050,000
Facilidades y Pagos por Servicios Públicos	72,000	1619,000	120,000	0	0	1811,000
Servicios Comprados	196,000	25,000	167,000	0	0	388,000
Donativos Subsidios y Distribuciones	0	0	0	0	0	0
Gastos de Transportación	0	269,000	0	0	0	269,000
Servicios Profesionales	0	0	837,000	0	0	837,000
Otros Gastos Operacionales	14,000	124,000	70,000	0	0	208,000
Materiales y Suministros	6,000	17,000	36,000	0	0	59,000
Compra de Equipo	3,000	0	119,000	0	0	122,000
Anuncios y Pautas en Medios	0	5,000	10,000	0	0	15,000
<b>Presupuesto Consolidado por Programa</b>	<b>\$1498,000</b>	<b>\$3235,000</b>	<b>\$6884,000</b>	<b>\$1,000</b>	<b>\$141,000</b>	<b>\$11759,000</b>

Apéndice I-D

**PRESUPUESTO CONSOLIDADO  
POR ORIGEN DE RECURSOS Y CONCEPTOS  
AÑO FISCAL 2012-2013**

**DIRECCIÓN Y ADMINISTRACIÓN GENERAL**

Concepto	R.C. del Presupuesto General	Fondo Estabilización	Fondos Especiales Estatales	Fondos Federales	Total de Conceptos
Nómina y Costos Relacionados	\$1086,000	\$0	\$121,000	\$0	\$1207,000
Facilidades y Pagos por Servicios Públicos	72,000	0	0	0	72,000
Servicios Comprados	181,000	0	15,000	0	196,000
Gastos de Transportación	0	0	0	0	0
Servicios Profesionales	0	0	0	0	0
Otros Gastos Operacionales	0	0	14,000	0	14,000
Materiales y Suministros	0	0	6,000	0	6,000
Compra de Equipo	0	0	3,000	0	3,000
Anuncios y Pautas en Medios	0	0	0	0	0
<b>Total Gastos de Funcionamiento</b>	<b>\$1339,000</b>	<b>\$0</b>	<b>\$159,000</b>	<b>\$0</b>	<b>\$1498,000</b>

**GERENCIA DE RECURSOS INTERNOS**

Concepto	R.C. del Presupuesto General	Fondo Estabilización	Fondos Especiales Estatales	Fondos Federales	Total de Conceptos
Nómina y Costos Relacionados	\$976,000	\$0	\$200,000	\$0	\$1176,000
Facilidades y Pagos por Servicios Públicos	1619,000	0	0	0	1619,000
Servicios Comprados	0	0	25,000	0	25,000
Gastos de Transportación	0	0	269,000	0	269,000
Servicios Profesionales	0	0	0	0	0
Otros Gastos Operacionales	0	0	124,000	0	124,000
Materiales y Suministros	0	0	17,000	0	17,000
Compra de Equipo	0	0	0	0	0
Anuncios y Pautas en Medios	0	0	5,000	0	5,000
<b>Total Gastos de Funcionamiento</b>	<b>\$2595,000</b>	<b>\$0</b>	<b>\$640,000</b>	<b>\$0</b>	<b>\$3235,000</b>

Apéndice I-E

**PRESUPUESTO CONSOLIDADO  
POR ORIGEN DE RECURSOS Y CONCEPTOS  
AÑO FISCAL 2012-2013**

**SERVICIOS AL CONSUMIDOR EN OFICINAS REGIONALES**

Concepto	R.C. del Presupuesto General	Fondo Estabilización	Fondos Especiales Estatales	Fondos Federales	Total de Conceptos
Nómina y Costos Relacionados	\$5500,000	\$0	\$25,000	\$0	\$5525,000
Facilidades y Pagos por Servicios Públicos	120,000	0	0	0	120,000
Servicios Comprados	13,000	0	154,000	0	167,000
Servicios Profesionales	0	0	837,000	0	837,000
Otros Gastos Operacionales	0	0	69,000	1,000	70,000
Materiales y Suministros	0	0	36,000	0	36,000
Compra de Equipo	0	0	119,000	0	119,000
Anuncios y Pautas en Medios	0	0	10,000	0	10,000
<b>Total Gastos de Funcionamiento</b>	<b>\$5633,000</b>	<b>\$0</b>	<b>\$1250,000</b>	<b>\$1,000</b>	<b>\$6884,000</b>

**COMBATIR LA VIOLENCIA EN LA TELEVISIÓN**

Concepto	R.C. del Presupuesto General	Fondo Estabilización	Fondos Especiales Estatales	Fondos Federales	Total de Conceptos
Nómina y Costos Relacionados	\$1,000	\$0	\$0	\$0	\$1,000
Servicios Comprados	0	0	0	0	0
Otros Gastos Operacionales	0	0	0	0	0
Materiales y Suministros	0	0	0	0	0
Compra de Equipo	0	0	0	0	0
<b>Total Gastos de Funcionamiento</b>	<b>\$1,000</b>	<b>\$0</b>	<b>\$0</b>	<b>\$0</b>	<b>\$1,000</b>

Apéndice I-F

**PRESUPUESTO CONSOLIDADO  
POR ORIGEN DE RECURSOS Y CONCEPTOS  
AÑO FISCAL 2012-2013**

**ORIENTACIÓN AL CIUDADANO CONTRA LA  
OBSCENIDAD Y PORNOGRAFÍA INFANTIL EN LA  
RADIO Y EN LA TELEVISIÓN**

Concepto	R.C. del Presupuesto General	Fondo Estabilización	Fondos Especiales Estatales	Fondos Federales	Total de Conceptos
Nómina y Costos Relacionados	\$141,000	\$0	\$0	\$0	\$141,000
Servicios Comprados	0	0	0	0	0
Gastos de Transportación	0	0	0	0	0
Otros Gastos Operacionales	0	0	0	0	0
Materiales y Suministros	0	0	0	0	0
Compra de Equipo	0	0	0	0	0
Anuncios y Pautas en Medios	0	0	0	0	0
<b>Total Gastos de Funcionamiento</b>	<b>0</b>	<b>0</b>	<b>0</b>	<b>0</b>	<b>0</b>
	<b>\$141,000</b>	<b>\$0</b>	<b>\$0</b>	<b>\$0</b>	<b>\$141,000</b>